

**BOLETIM EPIDEMIOLÓGICO  
ARBOVIROSES**

# BOLETIM EPIDEMIOLÓGICO

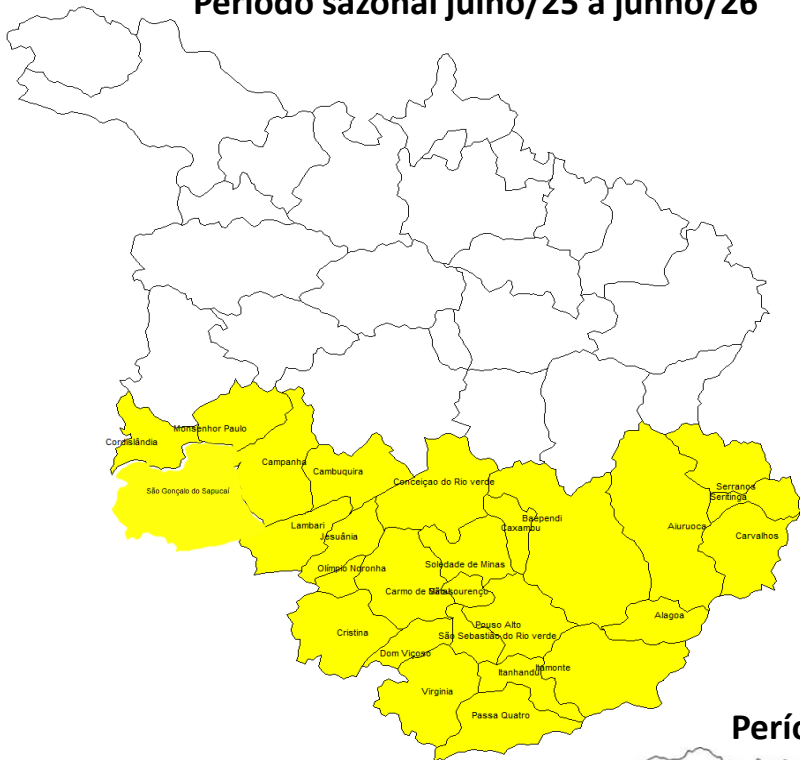
## FEBRE AMARELA

### SRS VARGINHA

1

ÁREA AFETADA\* PELO VÍRUS AMARÍLICO E ÁREA DOS CORREDORES ECOLÓGICOS, SRS VARGINHA, 2024/2025.

Período sazonal julho/25 a junho/26



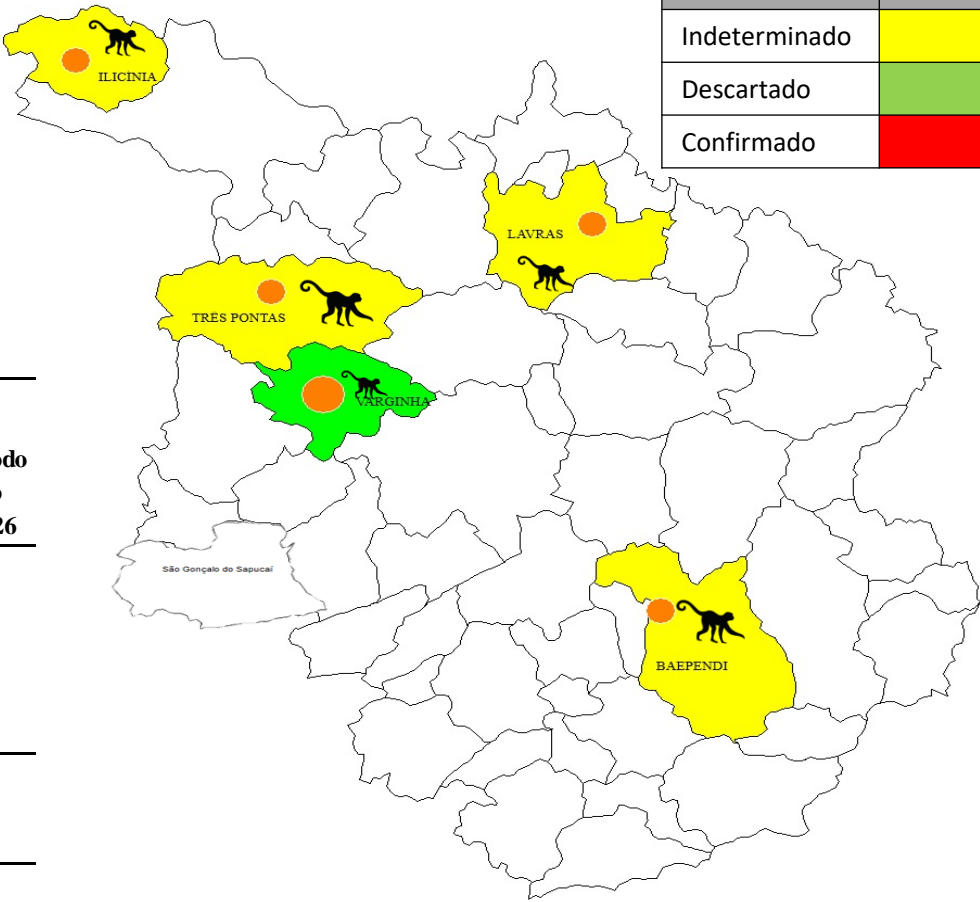
CLASSIFICAÇÃO DA ÁREA	Cor no mapa
Área afetada pelo vírus amarelo	Vermelho
Áreas dos corredores ecológicos	Amarelo

Período sazonal julho/24 a junho/25

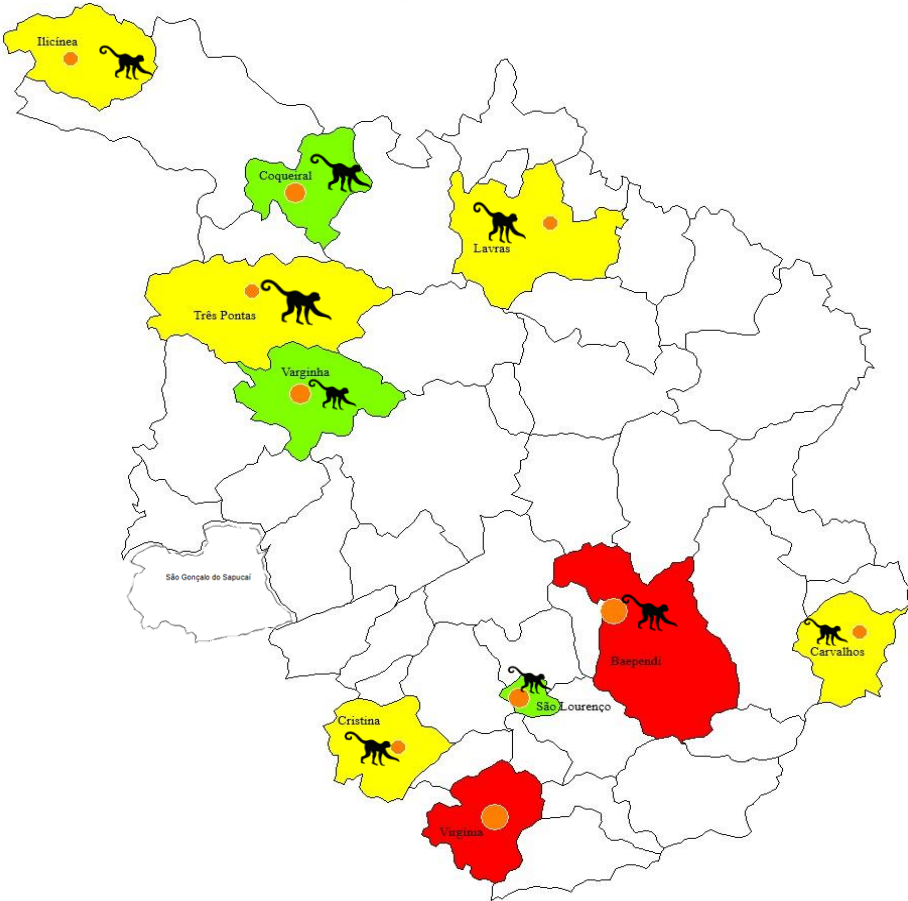


\*01 Óbito confirmado por Febre Amarela em Soledade de Minas-  
Município de Residência

CLASSIFICAÇÃO O SINAN/GAL	Cor no mapa
Indeterminado	Amarelo
Descartado	Verde
Confirmado	Vermelho



Município	Número de epizootias período sazonal julho 2025/ junho2026
ILICÍNIA	1
BAEPENDI	1
TRES PONTAS	1
LAVRAS	1
VARGINHA	4
<b>Total SRS-VGA</b>	<b>8</b>



Município	Número de epizootias período sazonal julho 2024/ junho2025
Baependi	2
Carvalhos	1
Coqueiral	1
Cristina	1
Ilícinia	1
Lavras	1
São Lourenço	1
Três Pontas	6
Varginha	9
Virgínia	3
<b>Total SRS-Varginha</b>	<b>26</b>

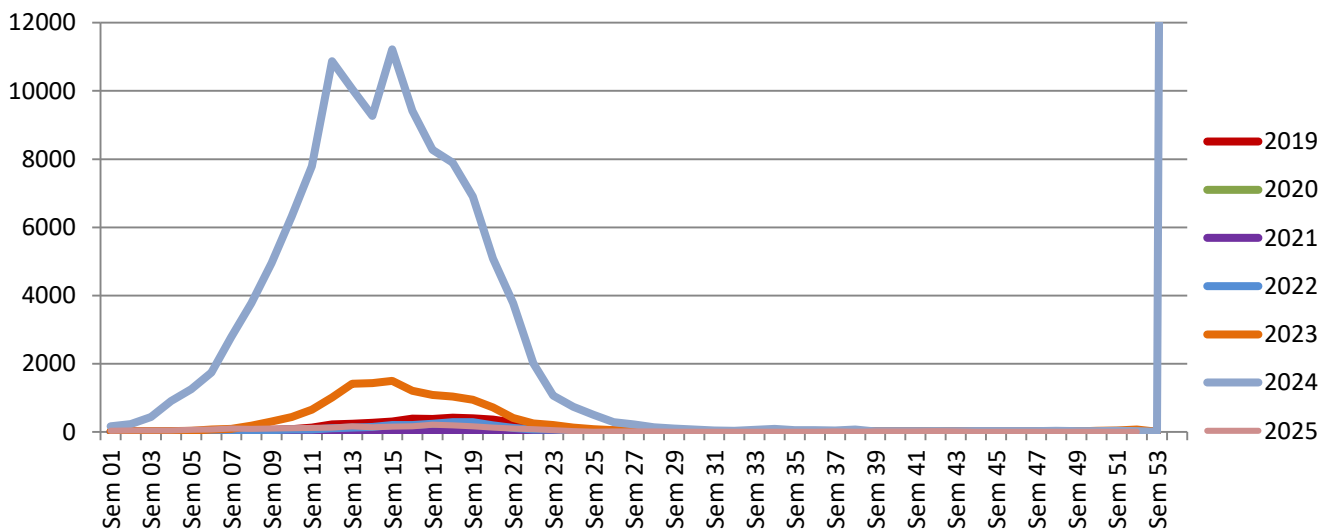
# BOLETIM EPIDEMIOLÓGICO

## DENGUE

### SRS VARGINHA

3

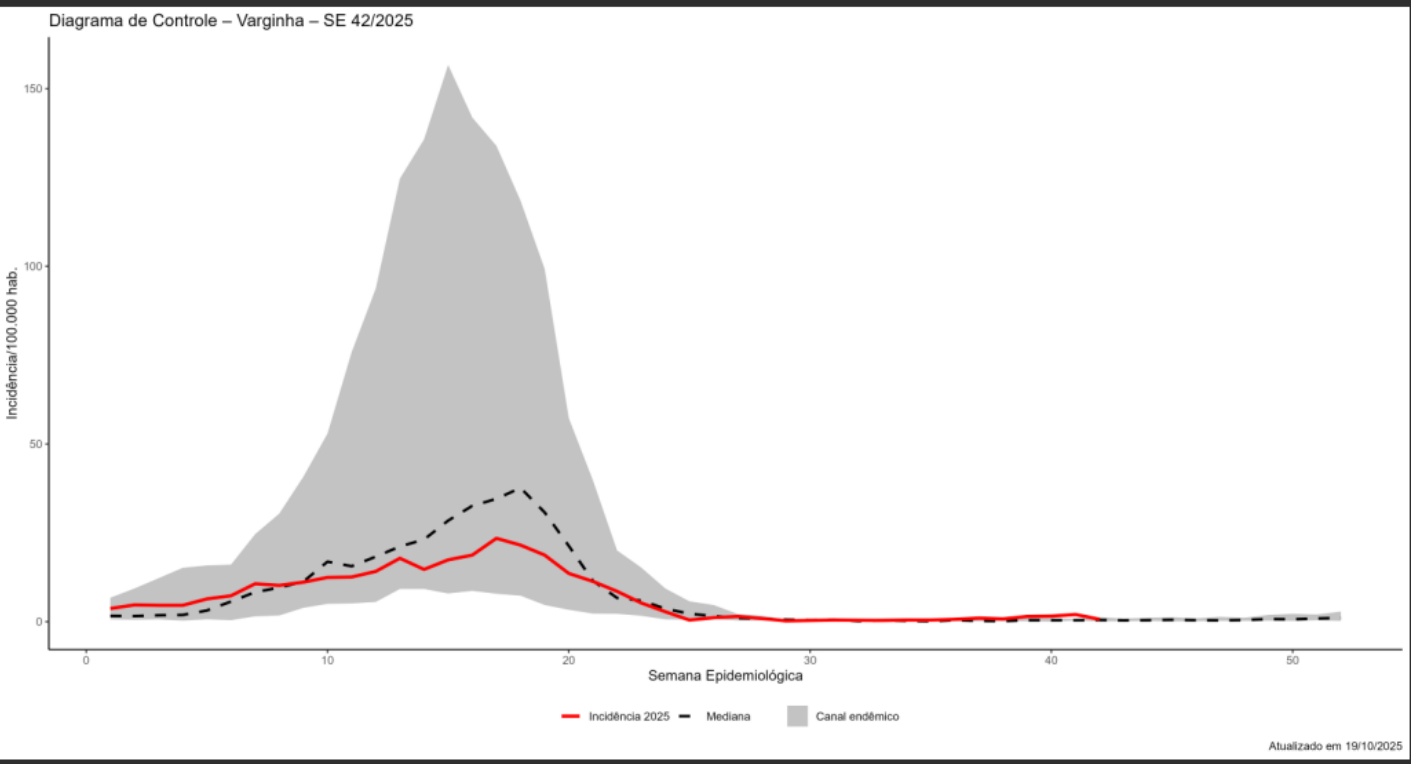
**CURVA DOS CASOS PROVÁVEIS DE DENGUE, POR SEMANA EPIDEMIOLÓGICA DE INÍCIO DE SINTOMAS - SRS VARGINHA, 2019-2025**



Fonte: SINAN-ONLINE/SRS-VGA - Acesso em: 28/10/2025. Dados parciais, sujeitos a alteração. <sup>1</sup>Casos prováveis são os casos confirmados e suspeitos.

4

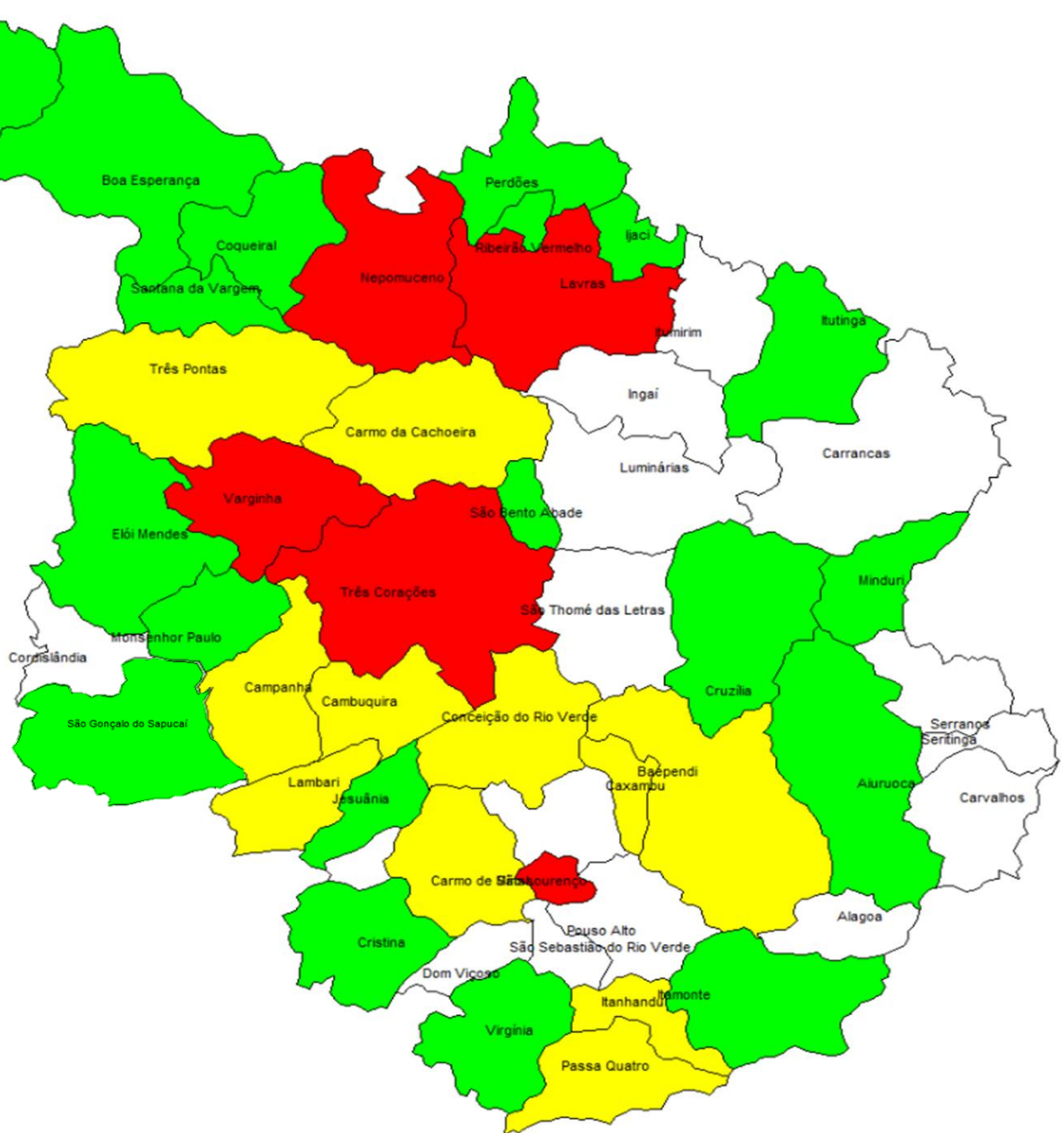
**DIAGRAMA DE CONTROLE DE DENGUE, POR SEMANA EPIDEMIOLÓGICA DE INÍCIO DE SINTOMAS - SRS VARGINHA, 2025**



Fonte: SES-MG atualizado em 28/10/2025.

# SRS VARGINHA

**ÍNDICE DE INFESTAÇÃO PREDIAL, SRS VARGINHA, LIRAa/LIA MAIO 2025.**



IIP (%)	Classificação
0	Não encontrado larvas
< 1	Satisfatório
1 a 3,9	Alerta
> 3,9	Risco
	não realizado

Fonte: SRS Varginha atualizado em 28/10/2025

Município de Residência	2010	2014	2015	2016	2017	2019	2022	2023	2024	Total
Baependi	0	0	0	0	0	0	2	0	0	2
Boa Esperança	0	0	0	0	0	0	0	2	8	10
Campanha	0	0	1	0	0	0	0	0	4	5
Carmo de Minas	0	0	0	0	0	0	0	0	2	2
Carvalhos	0	0	0	0	0	0	0	0	1	1
Caxambu	0	0	0	0	0	0	0	0	4	4
Cruzília	0	0	0	0	0	0	0	0	2	2
Elói Mendes	0	0	0	0	1	0	0	0	3	4
Ijaci	0	0	0	0	0	0	0	1	0	1
Ilicínea	0	0	0	0	0	0	0	0	2	2
Ingaí	0	0	0	0	0	0	0	1	0	1
Itamonte	0	0	0	0	0	0	0	0	2	2
Itanhandu	0	0	0	0	0	0	0	0	2	2
Itumirim	0	0	0	0	0	0	0	0	1	1
Lambari	0	0	0	0	0	0	0	0	4	4
Lavras	2	0	2	0	0	0	0	3	14	21
Monsenhor Paulo	0	0	0	0	1	0	0	0	0	1
Nepomuceno	0	0	0	0	0	0	0	0	2	2
Passa Quatro	0	0	0	0	0	0	0	0	2	2
Perdões	0	0	0	0	0	0	0	1	2	3
Santana da Vargem	0	0	0	0	0	0	0	0	2	2
São Gonçalo do Sapucaí	0	0	0	0	0	0	0	0	6	6
São Lourenço	0	0	0	0	0	0	0	0	9	9
Soledade de Minas	0	0	0	0	0	0	0	0	1	1
Três Corações	1	1	2	1	0	0	0	0	12	17
Três Pontas	1	0	2	0	0	1	0	0	4	8
Varginha	1	0	0	1	0	0	0	1	38	41
<b>Total</b>	5	1	7	2	2	1	2	9	127	156

7

INCIDÊNCIA DE CASOS PROVÁVEIS<sup>1</sup> DE DENGUE CHIKUNGUNYA E ZIKA VÍRUS NAS ÚLTIMAS QUATRO SEMANAS EPIDEMIOLÓGICAS POR MUNICÍPIO DE RESIDÊNCIA, SRS VARGINHA, 2025.

Município Residência	SEM. EPID. 40	SEM. EPID. 41	SEM. EPID. 42	SEM. EPID. 43	Total	Total acumulados 2025	Taxa de Incidência <sup>2</sup> nas últimas 4 semanas	Fase do Plano de Contingência
Aiuruoca	0	0	0	0	0	0	0,0	Silencioso
Alagoa	0	0	0	0	0	1	0,0	Silencioso
Baependi	0	0	0	0	0	56	0,0	Silencioso
Boa Esperança	0	0	0	1	1	20	2,5	Baixa
Cambuquira	0	0	0	0	0	7	0,0	Silencioso
Campanha	0	0	0	0	0	3	0,0	Silencioso
Carmo da Cachoeira	0	0	0	0	0	36	0,0	Silencioso
Carmo de Minas	0	0	0	0	0	9	0,0	Silencioso
Carrancas	0	0	0	0	0	2	0,0	Silencioso
Carvalhos	0	0	0	0	0	1	0,0	Silencioso
Caxambu	0	2	0	0	2	26	9,5	Baixa
Conceição do Rio Verde	0	0	0	0	0	5	0,0	Silencioso
Coqueiral	0	0	1	0	1	7	11,1	Baixa
Cordislândia	0	0	0	0	0	0	0,0	Silencioso
Cristina	0	0	0	0	0	4	0,0	Silencioso
Cruzília	0	2	0	0	2	63	13,0	Baixa
Dom Viçoso	0	0	0	0	0	1	0,0	Silencioso
Elói Mendes	1	0	0	0	1	266	3,8	Baixa
Ijaci	0	0	0	0	0	250	0,0	Silencioso
Ilicínea	2	3	0	0	5	61	39,2	Baixa
Ingaí	0	0	0	0	0	0	0,0	Silencioso
Itamonte	0	0	0	0	0	11	0,0	Silencioso
Itanhandu	0	0	0	1	1	13	6,6	Baixa
Itumirim	0	0	0	0	0	5	0,0	Silencioso
Itutinga	0	0	0	1	1	12	23,7	Baixa

Fonte: SINAN-ONLINE/SRS-VGA - Acesso em: 28/10/2025.  
Dados parciais, sujeitos a alteração.  
População: IBGE - Estimativas de população, 2022.  
<sup>2</sup>Casos prováveis são os casos confirmados e suspeitos.

Parâmetros	Taxa de incidência	Classificação
Silencioso	0	Silencioso
Fase 0	Menor 100	Baixa
Fase 1	100 a 299	Média
Fase 2	300 a 499	Alta
Fase 3	Acima de 500	Muito alta

7

INCIDÊNCIA DE CASOS PROVÁVEIS<sup>1</sup> DE DENGUE CHIKUNGUNYA E ZIKA VÍRUS NAS ÚLTIMAS QUATRO SEMANAS EPIDEMIOLÓGICAS POR MUNICÍPIO DE RESIDÊNCIA, SRS VARGINHA, 2025.

Município Residência	SEM. EPID. 40	SEM. EPID. 41	SEM. EPID. 42	SEM. EPID. 43	Total	Total acumulados 2025	Taxa de Incidência ² nas últimas 4 semanas	Fase do Plano de Contingência
Jesuânia	0	0	0	0	0	1	0,0	Silencioso
Lambari	0	0	0	0	0	6	0,0	Silencioso
Lavras	1	0	2	0	3	299	2,9	Baixa
Luminárias	0	0	0	0	0	3	0,0	Silencioso
Minduri	0	0	0	0	0	1	0,0	Silencioso
Monsenhor Paulo	0	0	0	0	0	23	0,0	Silencioso
Nepomuceno	8	0	7	2	17	79	68,0	Baixa
Olímpio Noronha	0	0	0	0	0	2	0,0	Silencioso
Passa Quatro	0	0	0	0	0	49	0,0	Silencioso
Perdões	0	0	0	0	0	46	0,0	Silencioso
Pouso Alto	0	0	0	0	0	3	0,0	Silencioso
Ribeirão Vermelho	0	0	0	2	2	89	49,0	Baixa
Santana da Vargem	1	1	1	0	3	9	45,2	Baixa
São Bento Abade	0	0	0	0	0	33	0,0	Silencioso
São Gonçalo do Sapucaí	0	1	0	0	1	12	4,2	Baixa
São Lourenço	0	0	0	1	1	31	2,2	Baixa
São Sebastião do Rio Verde	0	0	0	0	0	7	0,0	Silencioso
São Thomé das Letras	0	0	0	0	0	0	0,0	Silencioso
Seritinga	0	0	0	0	0	0	0,0	Silencioso
Serranos	0	0	0	0	0	1	0,0	Silencioso
Soledade de Minas	0	0	0	0	0	0	0,0	Silencioso
Três Corações	0	0	0	0	0	113	0,0	Silencioso
Três Pontas	0	5	5	1	11	327	19,9	Baixa
Varginha	0	0	3	0	3	257	2,2	Baixa
Virgínia	0	0	0	0	0	4	0,0	Silencioso
Total	13	14	19	9	55	2254	6,2	

Fonte: SINAN-ONLINE/SRS-VGA - Acesso em: 28/10/2025.  
Dados parciais, sujeitos a alteração.  
População: IBGE - Estimativas de população, 2022.  
²Casos prováveis são os casos confirmados e suspeitos.

Parâmetros	Taxa de incidência	Classificação
Silencioso	0	Silencioso
Fase 0	Menor 100	Baixa
Fase 1	100 a 299	Média
Fase 2	300 a 499	Alta
Fase 3	Acima de 500	Muito alta



Município Residência	DENV1	DENV2	DENV3	DENV4	Total
Caxambu	-	1	-	-	1
Conceição do Rio Verde	-	-	4	-	4
Cruzília	-	3	-	-	3
Elói Mendes	-	1	16	-	17
Ijaci	-	5	-	-	5
Ilicínea	-	1	-	-	1
Itamonte	-	1	-	-	1
Itanhandu	-	9	-	-	9
Itutinga	-	1	-	-	1
Lavras	-	10	-	-	10
Monsenhor Paulo	-	1	-	-	1
Passa Quatro	-	1	-	-	1
Perdões	-	10	-	-	10
Ribeirão Vermelho	-	28	-	-	28
Santana da Vargem	-	1	-	-	1
São Bento Abade	-	3	-	-	3
São Gonçalo do Sapucaí	-	1	1	-	2
São Lourenço	-	10	-	-	10
Três Corações	-	19	2	-	21
Três Pontas	24	114	2	-	140
Varginha	1	32	1	-	34
Virgínia	-	1	-	-	1
<b>TOTAL</b>	<b>25</b>	<b>253</b>	<b>26</b>	<b>-</b>	<b>304</b>

# BOLETIM EPIDEMIOLÓGICO

## FEBRE CHIKUNGUNYA

### SRS VARGINHA

9

CASOS PROVÁVEIS<sup>1</sup> DE CHIKUNGUNYA POR MUNICÍPIO DE RESIDÊNCIA, SRS VARGINHA, 2016-2025.

Município Residência	2016	2017	2018	2019	2020	2021	2022	2023	2024	2025	Total
Aiuruoca	-	-	-	-	-	-	-	-	1	-	1
Alagoa	-	-	-	-	-	-	-	1	1	-	2
Baependi	-	-	-	3	1	-	18	1	4	-	27
Boa Esperança	-	-	-	1	-	-	1	1	9	-	12
Cambuquira	1	-	-	-	-	1	1	-	-	1	4
Campanha	-	-	-	1	1	-	-	1	2	-	5
Carmo de Minas	-	1	-	-	-	-	-	1	1	-	3
Carrancas	-	-	-	2	-	-	-	1	-	1	4
Caxambu	-	-	2	24	7	1	10	11	52	8	115
Coqueiral	-	-	-	-	-	-	1	1	-	-	2
Cristina	-	-	2	-	-	-	-	-	1	-	3
Cruzília	-	-	-	-	1	1	1	-	-	2	5
Elói Mendes	-	2	-	-	-	-	-	-	1	-	3
Ijaci	-	-	-	-	-	-	-	-	-	1	1
Illicínea	-	-	-	-	-	-	-	-	3	1	4
Itamonte	-	-	-	2	-	-	-	1	6	-	9
Itanhandu	-	-	-	-	1	-	-	-	-	-	1
Itumirim	-	-	-	-	-	-	-	1	-	-	1
Lambari	-	-	-	-	-	-	-	-	3	-	3
Lavras	-	1	-	3	-	1	-	12	6	2	25
Luminárias	-	-	1	-	-	-	-	-	3	-	4
Minduri	-	-	-	-	-	-	-	-	1	-	1
Monsenhor Paulo	-	3	-	-	1	-	-	-	2	-	6
Nepomuceno	-	-	-	-	-	1	-	-	2	-	3
Passa Quatro	-	-	1	-	-	-	-	1	1	-	3
Perdões	-	-	-	-	-	-	-	1	10	-	11
Ribeirão Vermelho	-	-	-	1	-	-	-	-	-	-	1
Santana da Vargem	-	-	-	-	-	-	-	-	2	-	2
São Gonçalo do Sapucaí	-	-	1	-	2	-	-	6	1	-	10
São Lourenço	-	-	-	1	1	1	1	1	2	1	8
São Sebastião do Rio Verde	-	-	-	2	-	-	-	-	-	1	3
São Tomé das Letras	-	-	-	1	-	1	-	-	1	-	3
Soledade de Minas	-	1	-	-	-	-	-	-	1	-	2
Três Corações	-	1	-	-	1	2	1	-	1	1	7
Três Pontas	-	-	1	-	-	-	1	-	-	-	2
Varginha	-	1	1	2	-	-	2	12	58	1	77
Virgínia	-	-	-	-	1	-	-	-	1	-	2
<b>Total</b>	<b>1</b>	<b>10</b>	<b>9</b>	<b>43</b>	<b>17</b>	<b>9</b>	<b>37</b>	<b>53</b>	<b>176</b>	<b>20</b>	<b>375</b>

Fonte: SINAN-ONLINE/SRS-VGA - Acesso em: 28/10/2025. Dados parciais, sujeitos a alteração.  
<sup>1</sup>Casos prováveis são os casos confirmados e suspeitos.

# BOLETIM EPIDEMIOLÓGICO

## DOENÇA AGUDA PELO VÍRUS ZIKA

### SRS VARGINHA

10

CASOS CONFIRMADOS DE FEBRE DO ZIKA VÍRUS POR MUNICÍPIO DE RESIDÊNCIA E ANO DE INÍCIO DOS SINTOMAS, SRS VARGINHA, 2016-2025.

Município de Residência	2016	2017	2018	2019	2020	2022	2023	2024	Total
Boa Esperança	1	-	-	-	-	-	-	-	1
Carmo de Minas	-	-	-	-	-	-	-	1	1
Caxambu	-	-	-	-	-	-	-	1	1
Conceição do Rio Verde	-	-	-	-	-	-	1	-	1
Coqueiral	-	-	-	1	-	-	-	-	1
Cruzília	-	-	1	-	1	-	-	-	1
Itamonte	1	-	-	-	-	-	-	-	1
Lavras	19	-	-	-	-	-	-	-	19
São Lourenço	11	-	-	-	-	1	-	-	12
Três Corações	1	-	-	-	-	-	-	-	1
Três Pontas	227	1	-	-	1	-	1	-	230
Varginha	1	1	-	-	-	-	-	-	2
Total	261	2	1	1	2	1	2	2	271

Fonte: SINAN Net /SRS-VGA - Acesso em: 28/10/2025 Dados parciais, sujeitos a alteração.

11

GESTANTES CONFIRMADAS PARA FEBRE DO ZIKA VÍRUS POR MUNICÍPIO DE RESIDÊNCIA E ANO DE INÍCIO DOS SINTOMAS, SRS VARGINHA, 2016-2025.

Município de Residência	2016	2017	Total
Boa Esperança	1	-	1
Itamonte	1	-	1
São Lourenço	1	-	1
Três Pontas	1	1	2
Total	4	1	5

Fonte: SINAN Net /SRS-VGA - Acesso em: 28/10/2025. Dados parciais, sujeitos a alteração.