

**BOLETIM EPIDEMIOLÓGICO
ARBOVIROSES**

BOLETIM EPIDEMIOLÓGICO

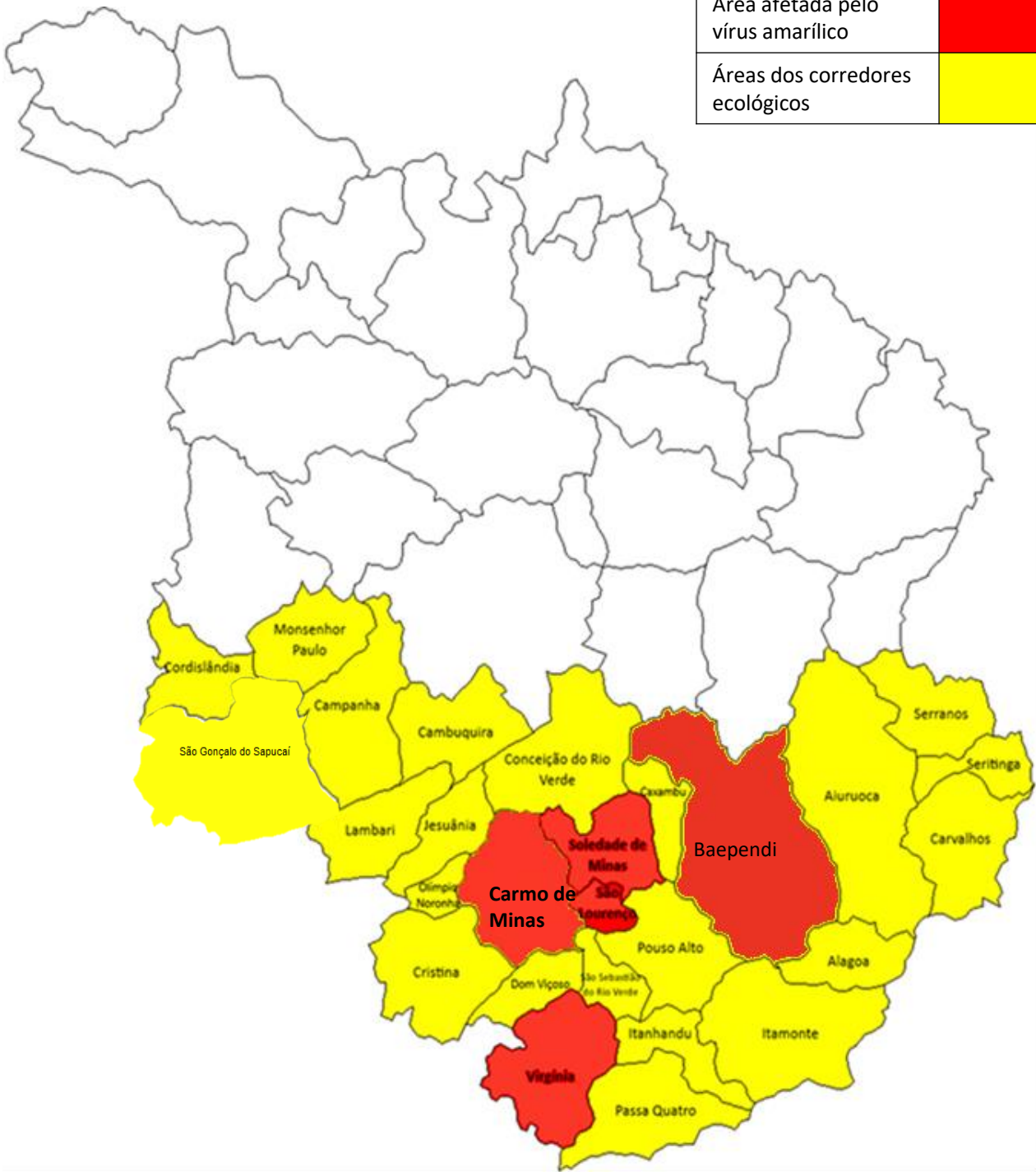
FEBRE AMARELA

SRS VARGINHA

1

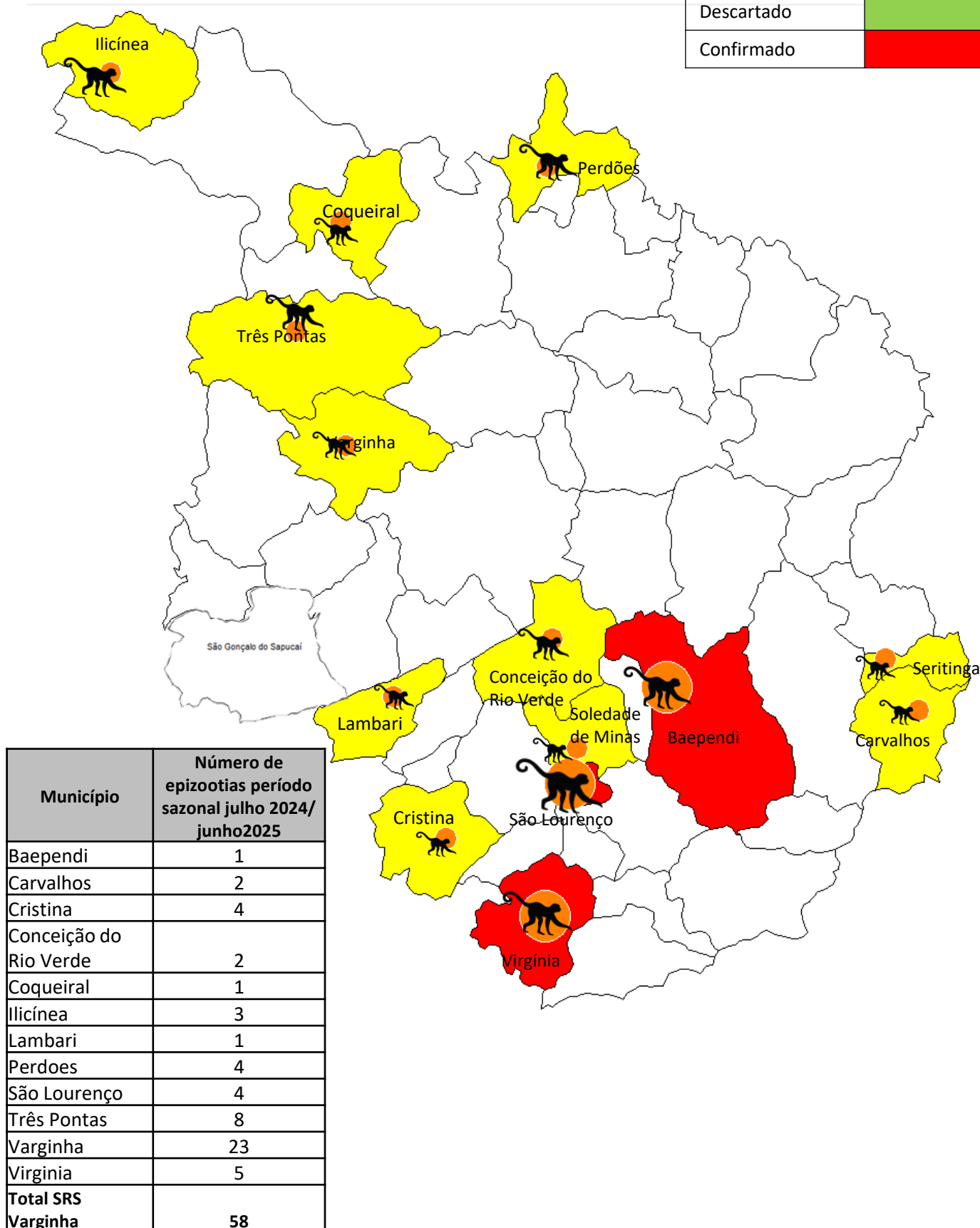
ÁREA AFETADA* PELO VÍRUS AMARÍLICO E ÁREA DOS CORREDORES ECOLÓGICOS, SRS VARGINHA, 2024/2025.

CLASSIFICAÇÃO DA ÁREA	Cor no mapa
Área afetada pelo vírus amarelo	
Áreas dos corredores ecológicos	



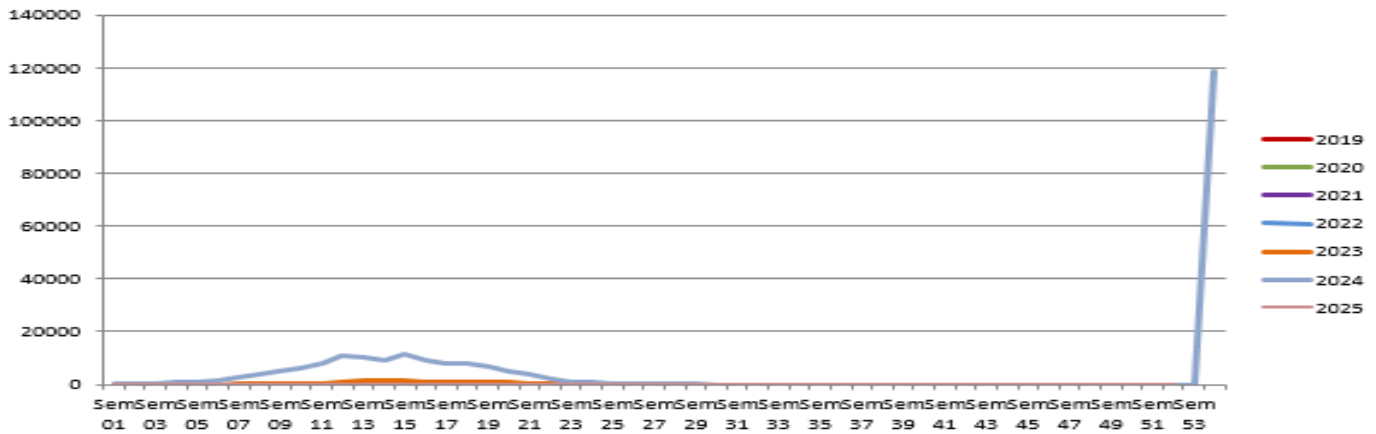
*01 Óbito confirmado por Febre Amarela em Soledade de Minas- Município de Residência.
Fonte: SINAN, SRS Varginha – 04/08/2025

CLASSIFICAÇÃO SINAN/GAL	Cor no mapa
Indeterminado	Amarelo
Descartado	Verde
Confirmado	Vermelho



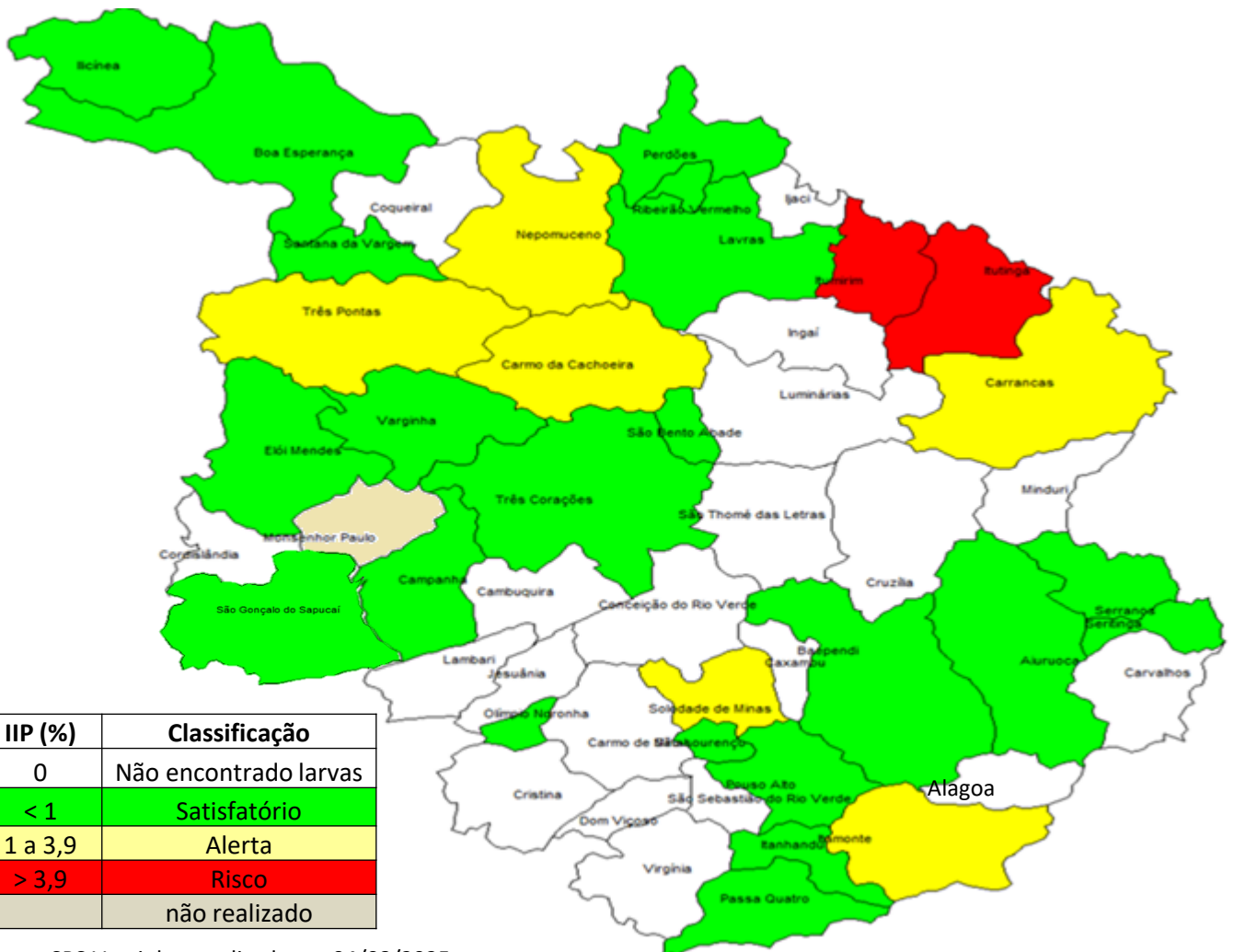
EPIDEMIOLÓGICO
DENGUE
SRS VARGINHA

**CURVA EPIDÊMICA DOS CASOS PROVÁVEIS DE DENGUE, POR SEMANA
EPIDEMIOLÓGICA DE INÍCIO DE SINTOMAS - SRS VARGINHA, 2019-2025**



Fonte: SINAN-ONLINE/SRS-VGA - Acesso em: 04/08/2025. Dados parciais, sujeitos a alteração. ¹Casos prováveis são os casos confirmados e suspeitos.

ÍNDICE DE INFESTAÇÃO PREDIAL, SRS VARGINHA, LIRAa/LIA MAIO 2025.



Fonte: SRS Varginha atualizado em 04/08/2025

Município de Residência	2010	2014	2015	2016	2017	2019	2022	2023	2024	Total
Baependi	-	-	-	-	-	-	2	-	-	2
Boa Esperança	-	-	-	-	-	-	-	2	8	10
Campanha	-	-	1	-	-	-	-	-	2	3
Carmo de Minas	-	-	-	-	-	-	-	-	2	2
Carvalhos	-	-	-	-	-	-	-	-	1	1
Caxambu	-	-	-	-	-	-	-	-	4	4
Cruzília	-	-	-	-	-	-	-	-	2	2
Elói Mendes	-	-	-	-	1	-	-	-	3	4
Ijaci	-	-	-	-	-	-	-	1	-	1
Illicínea	-	-	-	-	-	-	-	-	2	2
Ingaí	-	-	-	-	-	-	-	1	-	1
Itamonte	-	-	-	-	-	-	-	-	2	2
Itanhandu	-	-	-	-	-	-	-	-	2	2
Itumirim	-	-	-	-	-	-	-	-	1	1
Lambari	-	-	-	-	-	-	-	-	4	4
Lavras	2	-	2	-	-	-	-	3	14	21
Monsenhor Paulo	-	-	-	-	1	-	-	-	-	1
Nepomuceno	-	-	-	-	-	-	-	-	2	2
Passa Quatro	-	-	-	-	-	-	-	-	2	2
Perdões	-	-	-	-	-	-	-	1	2	3
Santana da Vargem	-	-	-	-	-	-	-	-	2	2
São Gonçalo do Sapucaí	-	-	-	-	-	-	-	-	6	6
São Lourenço	-	-	-	-	-	-	-	-	9	9
Soledade de Minas	-	-	-	-	-	-	-	-	1	1
Três Corações	1	1	2	1	-	-	-	-	12	17
Três Pontas	1	-	2	-	-	1	-	-	4	8
Varginha	1	-	-	1	-	-	-	1	38	41
Total	5	1	7	2	2	1	2	9	125	154

6

INCIDÊNCIA DE CASOS PROVÁVEIS¹ DE DENGUE CHIKUNGUNYA E ZIKA VÍRUS NAS ÚLTIMAS QUATRO SEMANAS EPIDEMIOLÓGICAS POR MUNICÍPIO DE RESIDÊNCIA, SRS VARGINHA, 2025.

Município Residência	SEM. EPID. 28	SEM. EPID. 29	SEM. EPID. 30	SEM. EPID. 31	Total	Total acumulados 2025	Taxa de Incidência ² nas últimas 4 semanas	Fase do Plano de Contingência
Aiuruoca	0	0	0	0	0	0	0,0	Silencioso
Alagoa	0	0	0	0	0	1	0,0	Silencioso
Baependi	0	0	0	0	0	56	0,0	Silencioso
Boa Esperança	0	0	0	0	0	19	0,0	Silencioso
Cambuquira	0	0	0	0	0	7	0,0	Silencioso
Campanha	0	0	0	0	0	3	0,0	Silencioso
Carmo da Cachoeira	0	0	0	0	0	36	0,0	Silencioso
Carmo de Minas	0	0	0	0	0	8	0,0	Silencioso
Carrancas	0	0	0	0	0	2	0,0	Silencioso
Carvalhos	0	0	0	0	0	1	0,0	Silencioso
Caxambu	0	0	1	0	1	22	4,7	Baixa
Conceição do Rio Verde	0	0	1	0	1	5	8,0	Baixa
Coqueiral	0	0	0	0	0	7	0,0	Silencioso
Cordislândia	0	0	0	0	0	0	0,0	Silencioso
Cristina	0	0	0	0	0	4	0,0	Silencioso
Cruzília	0	1	0	0	1	57	6,5	Baixa
Dom Viçoso	0	0	0	0	0	1	0,0	Silencioso
Elói Mendes	1	0	0	0	1	265	3,8	Baixa
Ijaci	0	0	0	0	0	250	0,0	Silencioso
Ilicínea	1	1	0	0	2	48	15,7	Baixa
Ingaí	0	0	0	0	0	0	0,0	Silencioso
Itamonte	1	0	0	0	1	11	6,8	Baixa
Itanhandu	0	0	0	0	0	12	0,0	Silencioso
Itumirim	0	0	0	0	0	6	0,0	Silencioso
Itutinga	0	0	0	0	0	11	0,0	Silencioso

Fonte: SINAN-ONLINE/SRS-VGA - Acesso em: 04/08/2025.
Dados parciais, sujeitos a alteração.
População: IBGE - Estimativas de população, 2022.
²Casos prováveis são os casos confirmados e suspeitos.

Parâmetros	Taxa de incidência	Classificação
Silencioso	0	Silencioso
Fase 0	Menor 100	Baixa
Fase 1	100 a 299	Média
Fase 2	300 a 499	Alta
Fase 3	Acima de 500	Muito alta

INCIDÊNCIA DE CASOS PROVÁVEIS¹ DE DENGUE CHIKUNGUNYA E ZIKA VÍRUS NAS ÚLTIMAS QUATRO SEMANAS EPIDEMIOLÓGICAS POR MUNICÍPIO DE RESIDÊNCIA, SRS VARGINHA, 2025.

Município Residência	SEM. EPID. 28	SEM. EPID. 29	SEM. EPID. 30	SEM. EPID. 31	Total	Total acumulados 2025	Taxa de Incidência ² nas últimas 4 semanas	Fase do Plano de Contingência
Jesuânia	0	0	0	0	0	1	0,0	Silencioso
Lambari	0	0	0	0	0	6	0,0	Silencioso
Lavras	1	0	0	0	1	315	1,0	Baixa
Luminárias	0	0	1	0	1	4	17,9	Baixa
Minduri	0	0	0	0	0	1	0,0	Silencioso
Monsenhor Paulo	0	0	0	0	0	23	0,0	Silencioso
Nepomuceno	0	1	0	0	1	57	4,0	Baixa
Olímpio Noronha	0	0	0	0	0	2	0,0	Silencioso
Passa Quatro	0	0	0	0	0	49	0,0	Silencioso
Perdões	0	0	0	0	0	45	0,0	Silencioso
Pouso Alto	1	0	0	0	1	5	15,2	Baixa
Ribeirão Vermelho	0	0	0	0	0	87	0,0	Silencioso
Santana da Vargem	0	0	0	0	0	5	0,0	Silencioso
São Bento Abade	0	0	0	0	0	33	0,0	Silencioso
São Gonçalo do Sapucaí	0	0	0	0	0	10	0,0	Silencioso
São Lourenço	0	0	0	0	0	27	0,0	Silencioso
São Sebastião do Rio Verde	0	0	0	0	0	7	0,0	Silencioso
São Thomé das Letras	0	0	0	0	0	0	0,0	Silencioso
Seritinga	0	0	0	0	0	0	0,0	Silencioso
Serranos	0	0	0	0	0	1	0,0	Silencioso
Soledade de Minas	0	0	0	0	0	0	0,0	Silencioso
Três Corações	0	0	0	0	0	111	0,0	Silencioso
Três Pontas	4	3	2	3	12	337	21,7	Baixa
Varginha	0	0	0	0	0	245	0,0	Silencioso
Virgínia	0	0	0	0	0	4	0,0	Silencioso
Total	9	6	5	3	23	2.207	2,6	

Fonte: SINAN-ONLINE/SRS-VGA - Acesso em: 04/08/2025.

Dados parciais, sujeitos a alteração.

População: IBGE - Estimativas de população, 2022.

²Casos prováveis são os casos confirmados e suspeitos.

Parâmetros	Taxa de incidência	Classificação
Silencioso	0	Silencioso
Fase 0	Menor 100	Baixa
Fase 1	100 a 299	Média
Fase 2	300 a 499	Alta
Fase 3	Acima de 500	Muito alta

Município Residência	DENV1	DENV2	DENV3	DENV4	Total
Baependi	12	1	-	-	13
Boa Esperança	11	2	-	-	13
Cambuquira	1	-	-	-	1
Campanha	20	1	-	-	21
Carmo da Cachoeira	10	0	-	-	10
Carmo de Minas	17	4	-	-	21
Carrancas	2	-	-	-	2
Carvalhos	0	5	-	-	5
Caxambu	594	289	1	-	884
Conceição do Rio Verde	77	50	4	-	131
Coqueiral	-	1	-	-	1
Cristina	13	-	-	-	13
Cruzília	5	3	-	-	8
Dom Viçoso	3	-	-	-	3
Elói Mendes	56	4	16	-	76
Ijaci	2	6	-	-	8
Ilicínea	14	5	-	-	19
Ingaí	1	-	-	-	1
Itamonte	15	12	-	-	27
Itanhandu	18	20	-	-	38
Itumirim	6	-	-	-	6
Itutinga	7	3	-	-	10
Jesuânia	2	-	-	-	2
Lambari	7	1	-	-	8
Lavras	120	35	-	-	155
Luminárias	6	1	-	-	7
Monsenhor Paulo	1	1	-	-	2
Nepomuceno	6	1	-	-	7
Passa Quatro	9	2	-	-	11
Perdões	5	10	-	-	15
Pouso Alto	1	-	-	-	1
Ribeirão Vermelho	3	29	-	-	32
Santana da Vargem	3	1	-	-	4
São Bento Abade	2	3	-	-	5
São Gonçalo do Sapucaí	42	5	1	-	48
São Lourenço	475	37	-	-	512
São Sebastião do Rio Verde	1	-	-	-	1
São Thomé das Letras	11	-	-	-	11
Soledade de Minas	5	-	-	-	5
Três Pontas	187	124	2	-	313
Três Corações	59	27	2	-	88
Varginha	1.281	49	1	-	1.331
Virgínia	10	3	-	-	13
TOTAL	3120	735	27	-	3882

Fonte: Painel de Vigilância Laboratorial. Acesso em 04/08/2025.

Disponível em: <https://www.saude.mg.gov.br/aedes/painelvigilancialaboratorial>

BOLETIM EPIDEMIOLÓGICO

FEBRE CHIKUNGUNYA

SRS VARGINHA

9

CASOS PROVÁVEIS¹ DE CHIKUNGUNYA POR MUNICÍPIO DE RESIDÊNCIA, SRS VARGINHA, 2016-2025.

Município Residência	2016	2017	2018	2019	2020	2021	2022	2023	2024	2025	Total
Aiuruoca	-	-	-	-	-	-	-	-	1	-	1
Alagoa	-	-	-	-	-	-	-	1	1	-	2
Baependi	-	-	-	3	1	-	18	1	4	-	27
Boa Esperança	-	-	-	1	-	-	1	1	9	-	12
Cambuquira	1	-	-	-	-	1	1	-	-	1	4
Campanha	-	-	-	1	1	-	-	1	2	-	5
Carmo de Minas	-	1	-	-	-	-	-	1	1	-	3
Carrancas	-	-	-	2	-	-	-	1	-	1	4
Caxambu	-	-	2	24	7	1	10	11	51	7	113
Coqueiral	-	-	-	-	-	-	1	1	-	-	2
Cristina	-	-	2	-	-	-	-	-	1	-	3
Cruzília	-	-	-	-	1	1	1	-	-	1	4
Elói Mendes	-	2	-	-	-	-	-	-	1	-	3
Ijaci	-	-	-	-	-	-	-	-	-	1	1
Illicínea	-	-	-	-	-	-	-	-	3	1	4
Itamonte	-	-	-	2	-	-	-	1	6	-	9
Itanhandu	-	-	-	-	1	-	-	-	-	-	1
Itumirim	-	-	-	-	-	-	-	1	-	-	1
Lambari	-	-	-	-	-	-	-	-	3	-	3
Lavras	-	1	-	3	-	1	-	12	6	1	24
Luminárias	-	-	1	-	-	-	-	-	3	-	4
Minduri	-	-	-	-	-	-	-	-	1	-	1
Monsenhor Paulo	-	3	-	-	1	-	-	-	2	-	6
Nepomuceno	-	-	-	-	-	1	-	-	2	-	3
Passa Quatro	-	-	1	-	-	-	-	1	1	-	3
Perdões	-	-	-	-	-	-	-	1	10	-	11
Ribeirão Vermelho	-	-	-	1	-	-	-	-	-	-	1
Santana da Vargem	-	-	-	-	-	-	-	-	2	-	2
São Gonçalo do Sapucaí	-	-	1	-	2	-	-	6	1	-	10
São Lourenço	-	-	-	1	1	1	1	1	2	1	8
São Sebastião do Rio Verde	-	-	-	2	-	-	-	-	-	1	3
São Tomé das Letras	-	-	-	1	-	1	-	-	1	-	3
Soledade de Minas	-	1	-	-	-	-	-	-	1	-	2
Três Corações	-	1	-	-	1	2	1	-	1	1	7
Três Pontas	-	-	1	-	-	-	1	-	-	-	2
Varginha	-	1	1	2	-	-	2	12	58	-	76
Virgínia	-	-	-	-	1	-	-	-	1	-	2
Total	1	10	9	43	17	9	37	53	175	16	370

Fonte: SINAN-ONLINE/SRS-VGA - Acesso em: 04/08/2025. Dados parciais, sujeitos a alteração.

¹Casos prováveis são os casos confirmados e suspeitos.

BOLETIM EPIDEMIOLÓGICO

DOENÇA AGUDA PELO VÍRUS ZIKA

SRS VARGINHA

10

CASOS CONFIRMADOS DE FEBRE DO ZIKA VÍRUS POR MUNICÍPIO DE RESIDÊNCIA E ANO DE INÍCIO DOS SINTOMAS, SRS VARGINHA, 2016-2025.

Município de Residência	2016	2017	2018	2019	2020	2022	2023	2024	Total
Boa Esperança	1	-	-	-	-	-	-	-	1
Carmo de Minas	-	-	-	-	-	-	-	1	1
Caxambu	-	-	-	-	-	-	-	1	1
Conceição do Rio Verde	-	-	-	-	-	-	1	-	1
Coqueiral	-	-	-	1	-	-	-	-	1
Cruzília	-	-	1	-	1	-	-	-	1
Itamonte	1	-	-	-	-	-	-	-	1
Lavras	19	-	-	-	-	-	-	-	19
São Lourenço	11	-	-	-	-	1	-	-	12
Três Corações	1	-	-	-	-	-	-	-	1
Três Pontas	227	1	-	-	1	-	1	-	230
Varginha	1	1	-	-	-	-	-	-	2
Total	261	2	1	1	2	1	2	2	271

Fonte: SINAN Net /SRS-VGA - Acesso em: 04/08/2025 Dados parciais, sujeitos a alteração.

11

GESTANTES CONFIRMADAS PARA FEBRE DO ZIKA VÍRUS POR MUNICÍPIO DE RESIDÊNCIA E ANO DE INÍCIO DOS SINTOMAS, SRS VARGINHA, 2016-2025.

Município de Residência	2016	2017	Total
Boa Esperança	1	-	1
Itamonte	1	-	1
São Lourenço	1	-	1
Três Pontas	1	1	2
Total	4	1	5

Fonte: SINAN Net /SRS-VGA - Acesso em: 04/08/2025. Dados parciais, sujeitos a alteração.