

**BOLETIM EPIDEMIOLÓGICO
ARBOVIROSES**

BOLETIM EPIDEMIOLÓGICO

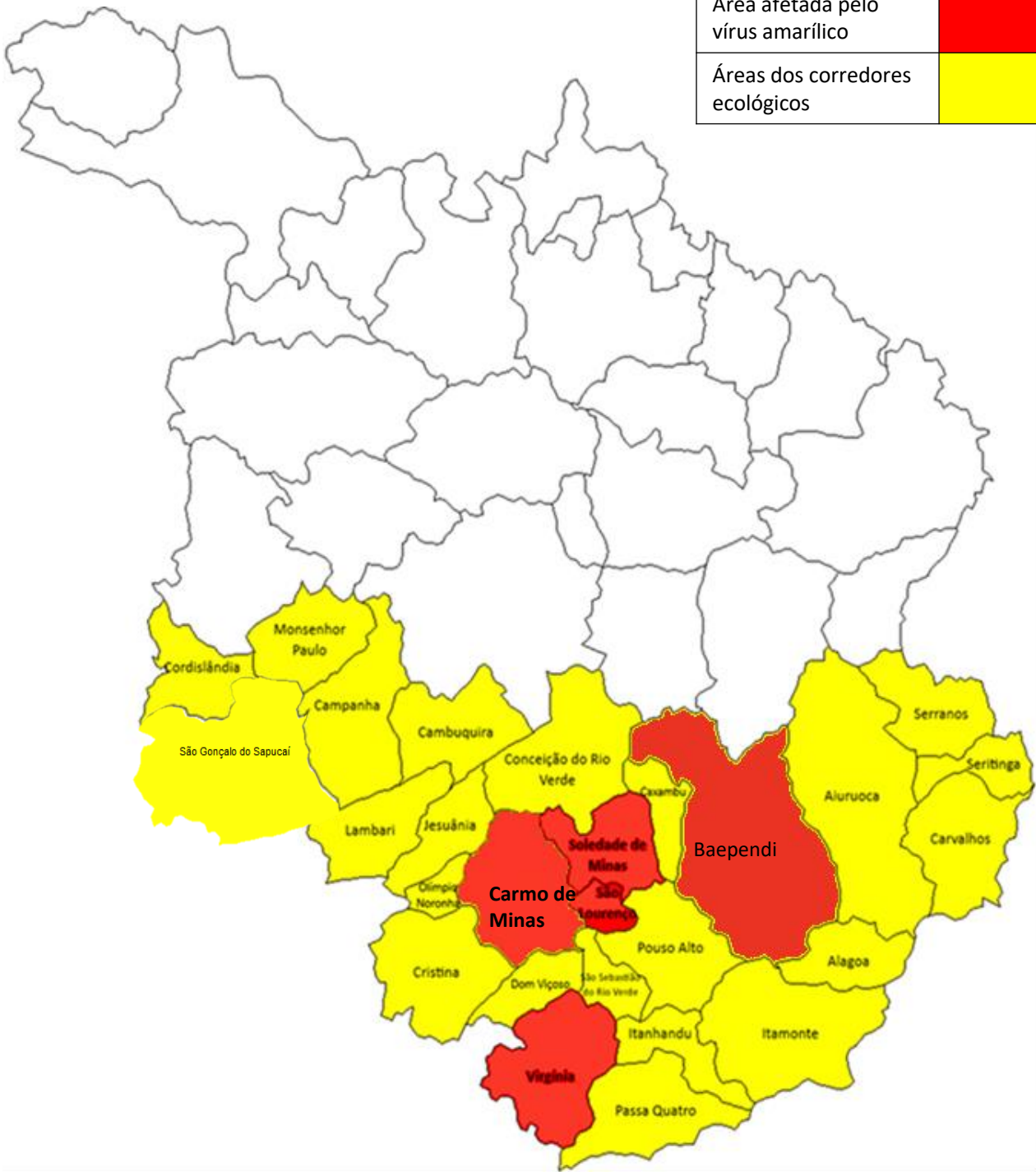
FEBRE AMARELA

SRS VARGINHA

1

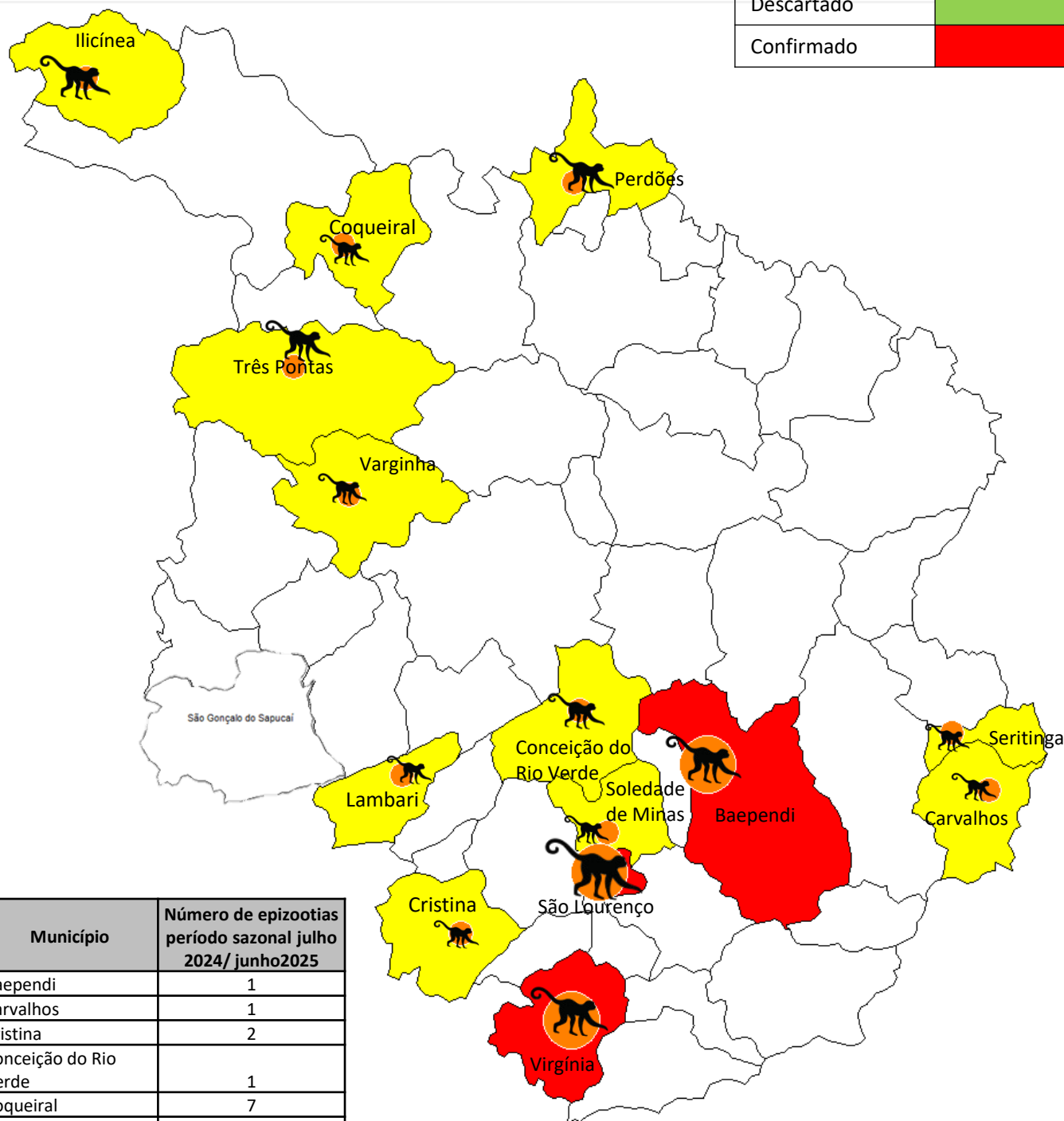
ÁREA AFETADA* PELO VÍRUS AMARÍLICO E ÁREA DOS CORREDORES ECOLÓGICOS, SRS VARGINHA, 2024/2025.

CLASSIFICAÇÃO DA ÁREA	Cor no mapa
Área afetada pelo vírus amarelo	
Áreas dos corredores ecológicos	



*01 Óbito confirmado por Febre Amarela em Soledade de Minas- Município de Residência.
Fonte: SINAN, SRS Varginha – 17/06/2025

CLASSIFICAÇÃO SINAN/GAL	Cor no mapa
Indeterminado	Amarelo
Descartado	Verde
Confirmado	Vermelho



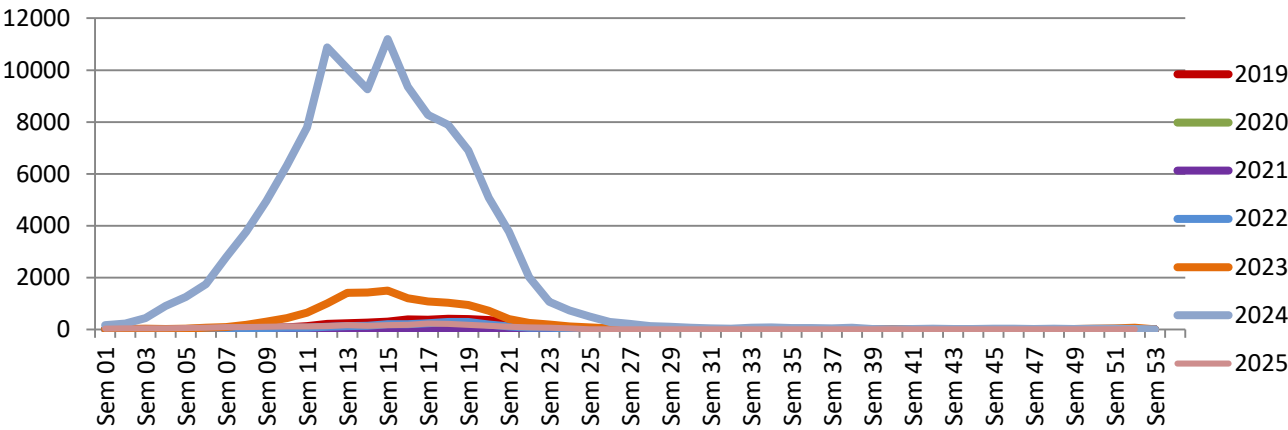
Município	Número de epizootias período sazonal julho 2024/ junho2025
Baependi	1
Carvalhos	1
Cristina	2
Conceição do Rio Verde	1
Coqueiral	7
Illicínea	2
Lambari	2
Perdoes	4
Seritinga	1
Soledade de Minas	1
São Lourenço	3
Três Pontas	1
Varginha	7
Virgínia	7
Total SRS Varginha	40

BOLETIM EPIDEMIOLÓGICO

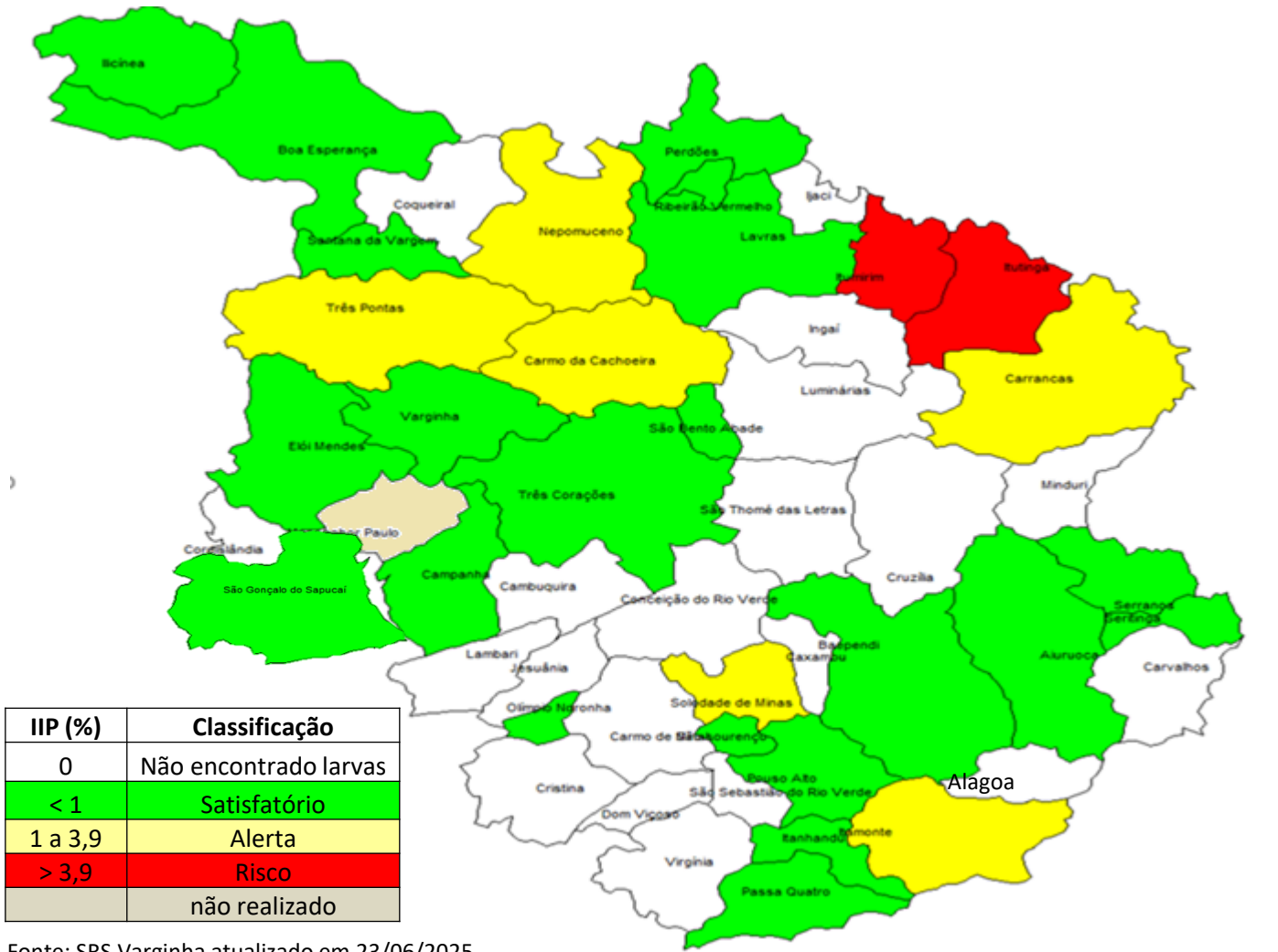
DENGUE

SRS VARGINHA

3 CURVA EPIDÊMICA DOS CASOS PROVÁVEIS DE DENGUE, POR SEMANA EPIDEMIOLÓGICA DE INÍCIO DE SINTOMAS - SRS VARGINHA, 2019-2025



4 ÍNDICE DE INFESTAÇÃO PREDIAL, SRS VARGINHA, LIRAa/LIA MAIO 2025.



Município de Residência	2010	2014	2015	2016	2017	2019	2022	2023	2024	Total
Baependi	-	-	-	-	-	-	2	-	-	2
Boa Esperança	-	-	-	-	-	-	-	2	8	10
Campanha	-	-	1	-	-	-	-	-	2	3
Carmo de Minas	-	-	-	-	-	-	-	-	2	2
Carvalhos	-	-	-	-	-	-	-	-	1	1
Caxambu	-	-	-	-	-	-	-	-	4	4
Cruzília	-	-	-	-	-	-	-	-	2	2
Elói Mendes	-	-	-	-	1	-	-	-	3	4
Ijaci	-	-	-	-	-	-	-	1	-	1
Illicínea	-	-	-	-	-	-	-	-	2	2
Ingaí	-	-	-	-	-	-	-	1	-	1
Itamonte	-	-	-	-	-	-	-	-	2	2
Itanhandu	-	-	-	-	-	-	-	-	2	2
Itumirim	-	-	-	-	-	-	-	-	1	1
Lambari	-	-	-	-	-	-	-	-	4	4
Lavras	2	-	2	-	-	-	-	3	14	21
Monsenhor Paulo	-	-	-	-	1	-	-	-	-	1
Nepomuceno	-	-	-	-	-	-	-	-	2	2
Passa Quatro	-	-	-	-	-	-	-	-	2	2
Perdões	-	-	-	-	-	-	-	1	2	3
Santana da Vargem	-	-	-	-	-	-	-	-	2	2
São Gonçalo do Sapucaí	-	-	-	-	-	-	-	-	6	6
São Lourenço	-	-	-	-	-	-	-	-	9	9
Soledade de Minas	-	-	-	-	-	-	-	-	1	1
Três Corações	1	1	2	1	-	-	-	-	12	17
Três Pontas	1	-	2	-	-	1	-	-	4	8
Varginha	1	-	-	1	-	-	-	1	38	41
Total	5	1	7	2	2	1	2	9	125	154

INCIDÊNCIA DE CASOS PROVÁVEIS¹ DE DENGUE CHIKUNGUNYA E ZIKA VÍRUS NAS ÚLTIMAS QUATRO SEMANAS EPIDEMIOLÓGICAS POR MUNICÍPIO DE RESIDÊNCIA, SRS VARGINHA, 2025.

Município Residência	SEM. EPID. 22	SEM. EPID. 23	SEM. EPID. 24	SEM. EPID. 25	Total	Total de casos acumulados 2025	Taxa de Incidência ² nas últimas 4 semanas	Fase do Plano de Contingência
Aiuruoca	0	0	0	0	0	1	0,0	Silencioso
Alagoa	1	0	0	0	1	1	36,4	Baixa
Baependi	0	1	0	0	1	56	5,4	Baixa
Boa Esperança	0	1	0	0	1	21	2,5	Baixa
Cambuquira	0	0	0	0	0	7	0,0	Silencioso
Campanha	0	1	0	0	1	3	6,3	Baixa
Carmo da Cachoeira	0	0	0	0	0	36	0,0	Silencioso
Carmo de Minas	2	0	0	0	2	13	14,5	Baixa
Carrancas	0	0	0	0	0	2	0,0	Silencioso
Carvalhos	0	0	0	0	0	1	0,0	Silencioso
Caxambu	1	0	3	0	4	24	19,0	Baixa
Conceição do Rio Verde	0	0	1	0	1	5	8,0	Baixa
Coqueiral	0	1	0	0	1	8	11,1	Baixa
Cordislândia	0	0	0	0	0	0	0,0	Silencioso
Cristina	0	0	0	0	0	5	0,0	Silencioso
Cruzília	7	1	4	0	12	52	78,1	Baixa
Dom Viçoso	0	0	0	0	0	1	0,0	Silencioso
Elói Mendes	7	8	0	0	15	266	57,0	Baixa
Ijaci	6	0	1	0	7	248	100,0	Baixa
Ilicínea	1	0	0	0	1	46	7,8	Baixa
Ingaí	0	0	0	0	0	0	0,0	Silencioso
Itamonte	0	0	0	0	0	10	0,0	Silencioso
Itanhandu	1	0	1	0	2	12	13,1	Baixa
Itumirim	0	0	0	0	0	5	0,0	Silencioso
Itutinga	0	0	1	1	2	14	47,4	Baixa

Fonte: SINAN-ONLINE/SRS-VGA - Acesso em: 23/06/2025.

Dados parciais, sujeitos a alteração.

População: IBGE - Estimativas de população, 2022.

²Casos prováveis são os casos confirmados e suspeitos.

Parâmetros	Taxa de incidência	Classificação
Silencioso	0	Silencioso
Fase 0	Menor 100	Baixa
Fase 1	100 a 299	Média
Fase 2	300 a 499	Alta
Fase 3	Acima de 500	Muito alta

7

INCIDÊNCIA DE CASOS PROVÁVEIS¹ DE DENGUE CHIKUNGUNYA E ZIKA VÍRUS NAS ÚLTIMAS QUATRO SEMANAS EPIDEMIOLÓGICAS POR MUNICÍPIO DE RESIDÊNCIA, SRS VARGINHA, 2025.

Município Residência	SEM. EPID. 22	SEM. EPID. 23	SEM. EPID. 24	SEM. EPID. 25	Total	Total de casos acumulados 2025	Taxa de Incidência ² nas últimas 4 semanas	Fase do Plano de Contingência
Jesuânia	0	0	0	0	0	1	0,0	Silencioso
Lambari	0	0	0	0	0	6	0,0	Silencioso
Lavras	12	9	3	0	24	312	22,9	Baixa
Luminárias	0	0	0	0	0	3	0,0	Silencioso
Minduri	0	0	0	0	0	1	0,0	Silencioso
Monsenhor Paulo	0	1	0	0	1	22	12,0	Baixa
Nepomuceno	1	7	5	2	15	68	60,0	Baixa
Olímpio Noronha	0	0	0	0	0	2	0,0	Silencioso
Passa Quatro	5	1	0	0	5	71	32,2	Baixa
Perdões	2	1	0	0	3	45	14,0	Baixa
Pouso Alto	0	1	0	0	1	13	15,2	Baixa
Ribeirão Vermelho	0	0	0	0	0	97	0,0	Silencioso
Santana da Vargem	0	0	0	0	0	4	0,0	Silencioso
São Bento Abade	0	6	0	0	6	33	127,3	Média
São Gonçalo do Sapucaí	0	0	0	0	0	10	0,0	Silencioso
São Lourenço	4	0	2	1	7	37	15,6	Baixa
São Sebastião do Rio Verde	0	0	0	0	0	7	0,0	Silencioso
São Thomé das Letras	0	0	0	0	0	1	0,0	Silencioso
Seritinga	0	0	0	0	0	0	0,0	Silencioso
Serranos	0	0	0	0	0	0	0,0	Silencioso
Soledade de Minas	0	0	0	0	0	1	0,0	Silencioso
Três Corações	6	3	0	0	9	110	11,9	Baixa
Três Pontas	19	24	18	5	66	376	119,4	Média
Varginha	10	2	5	0	17	252	12,5	Baixa
Virgínia	0	0	1	0	1	4	11,2	Baixa
Total	85	68	45	9	206	2313	23,1	

Fonte: SINAN-ONLINE/SRS-VGA - Acesso em: 23/06/2025.
Dados parciais, sujeitos a alteração.
População: IBGE - Estimativas de população, 2022.
²Casos prováveis são os casos confirmados e suspeitos.

Parâmetros	Taxa de incidência	Classificação
Silencioso	0	Silencioso
Fase 0	Menor 100	Baixa
Fase 1	100 a 299	Média
Fase 2	300 a 499	Alta
Fase 3	Acima de 500	Muito alta

Município Residência	DENV1	DENV2	DENV3	DENV4	Total
Caxambu	-	1	-	-	1
Conceição do Rio Verde	-	-	3	-	3
Cruzília	-	3	-	-	3
Elói Mendes	-	1	16	-	17
Ijaci	-	5	-	-	5
Illicínea	-	1	-	-	1
Itamonte	-	1	-	-	1
Itanhandu	-	8	-	-	8
Itutinga	-	1	-	-	1
Lavras	-	10	-	-	10
Monsenhor Paulo	-	1	-	-	1
Passa Quatro	-	1	-	-	1
Perdões	-	10	-	-	10
Ribeirão Vermelho	-	28	-	-	28
Santana da Vargem	-	1	-	-	1
São Bento Abade	-	3	-	-	3
São Gonçalo do Sapucaí	-	1	-	-	1
São Lourenço	-	10	-	-	10
Três Corações	-	19	2	-	21
Três Pontas	24	106	2	-	132
Varginha	-	26	-	-	26
Total: S522/2024 a S24/2025	24	237	23		284

BOLETIM EPIDEMIOLÓGICO

FEBRE CHIKUNGUNYA

SRS VARGINHA

9

CASOS PROVÁVEIS¹ DE CHIKUNGUNYA POR MUNICÍPIO DE RESIDÊNCIA, SRS VARGINHA, 2016-2025.

Município de Residência	2016	2017	2018	2019	2020	2021	2022	2023	2024	2025	Total
Aiuruoca	-	-	-	-	-	-	-	-	1	-	1
Alagoa	-	-	-	-	-	-	-	1	1	-	2
Baependi	-	-	-	3	1	-	18	1	4	-	27
Boa Esperança	-	-	-	1	-	-	1	1	9	-	12
Cambuquira	1	-	-	-	-	1	1	-	-	1	4
Campanha	-	-	-	1	1	-	-	1	2	-	5
Carmo de Minas	-	1	-	-	-	-	-	1	1	-	3
Carrancas	-	-	-	2	-	-	-	1	-	1	4
Caxambu	-	-	2	24	7	1	10	11	51	5	111
Coqueiral	-	-	-	-	-	-	1	1	-	-	2
Cristina	-	-	2	-	-	-	-	-	1	-	3
Cruzília	-	-	-	-	1	1	1	-	-	-	3
Elói Mendes	-	2	-	-	-	-	-	-	1	-	3
Ijaci	-	-	-	-	-	-	-	-	-	1	1
Illicínea	-	-	-	-	-	-	-	-	3	1	4
Itamonte	-	-	-	2	-	-	-	1	6	-	9
Itanhandu	-	-	-	-	1	-	-	-	-	-	1
Itumirim	-	-	-	-	-	-	-	1	-	-	1
Lambari	-	-	-	-	-	-	-	0	3	-	3
Lavras	-	1	-	3	-	1	-	12	6	-	23
Luminárias	-	-	1	-	-	-	-	-	3	-	4
Minduri	-	-	-	-	-	-	-	-	1	-	1
Monsenhor Paulo	-	3	-	-	1	-	-	-	2	-	6
Nepomuceno	-	-	-	-	-	1	-	-	2	-	3
Passa Quatro	-	-	1	-	-	-	-	1	1	1	4
Perdões	-	-	-	-	-	-	-	1	10	-	11
Ribeirão Vermelho	-	-	-	1	-	-	-	-	-	-	1
Santana da Vargem	-	-	-	-	-	-	-	-	2	-	2
São Gonçalo do Sapucaí	-	-	1	-	2	-	-	6	1	-	10
São Lourenço	-	-	-	1	1	1	1	1	2	-	7
São Sebastião do Rio Verde	-	-	-	2	-	-	-	-	-	1	3
São Tomé das Letras	-	-	-	1	-	1	-	-	1	-	3
Soledade de Minas	-	1	-	-	-	-	-	-	1	-	2
Três Corações	-	1	-	-	1	2	1	-	1	1	7
Três Pontas	-	-	1	-	-	-	1	-	0	1	3
Varginha	-	1	1	2	-	-	2	12	58	-	76
Virgínia	-	-	-	-	1	-	0	0	1	-	2
Total	1	10	9	43	17	9	37	53	175	13	367

Fonte: SINAN-ONLINE/SRS-VGA - Acesso em: 23/06/2025. Dados parciais, sujeitos a alteração.

¹Casos prováveis são os casos confirmados e suspeitos.

BOLETIM EPIDEMIOLÓGICO

DOENÇA AGUDA PELO VÍRUS ZIKA

SRS VARGINHA

10

CASOS CONFIRMADOS DE FEBRE DO ZIKA VÍRUS POR MUNICÍPIO DE RESIDÊNCIA E ANO DE INÍCIO DOS SINTOMAS, SRS VARGINHA, 2016-2025.

Município de Residência	2016	2017	2018	2019	2020	2022	2023	2024	Total
Boa Esperança	1	-	-	-	-	-	-	-	1
Carmo de Minas	-	-	-	-	-	-	-	1	1
Caxambu	-	-	-	-	-	-	-	1	1
Conceição do Rio Verde	-	-	-	-	-	-	1	-	1
Coqueiral	-	-	-	1	-	-	-	-	1
Cruzília	-	-	1	-	1	-	-	-	1
Itamonte	1	-	-	-	-	-	-	-	1
Lavras	19	-	-	-	-	-	-	-	19
São Lourenço	11	-	-	-	-	1	-	-	12
Três Corações	1	-	-	-	-	-	-	-	1
Três Pontas	227	1	-	-	1	-	1	-	230
Varginha	1	1	-	-	-	-	-	-	2
Total	261	2	1	1	2	1	2	2	272

Fonte: SINAN Net /SRS-VGA - Acesso em: 23/06/2025 Dados parciais, sujeitos a alteração.

11

GESTANTES CONFIRMADAS PARA FEBRE DO ZIKA VÍRUS POR MUNICÍPIO DE RESIDÊNCIA E ANO DE INÍCIO DOS SINTOMAS, SRS VARGINHA, 2016-2025.

Município de Residência	2016	2017	Total
Boa Esperança	1	-	1
Itamonte	1	-	1
São Lourenço	1	-	1
Três Pontas	1	1	2
Total	4	1	5

Fonte: SINAN Net /SRS-VGA - Acesso em: 23/06/2025. Dados parciais, sujeitos a alteração.