

**BOLETIM EPIDEMIOLÓGICO
ARBOVIROSES**

BOLETIM EPIDEMIOLÓGICO

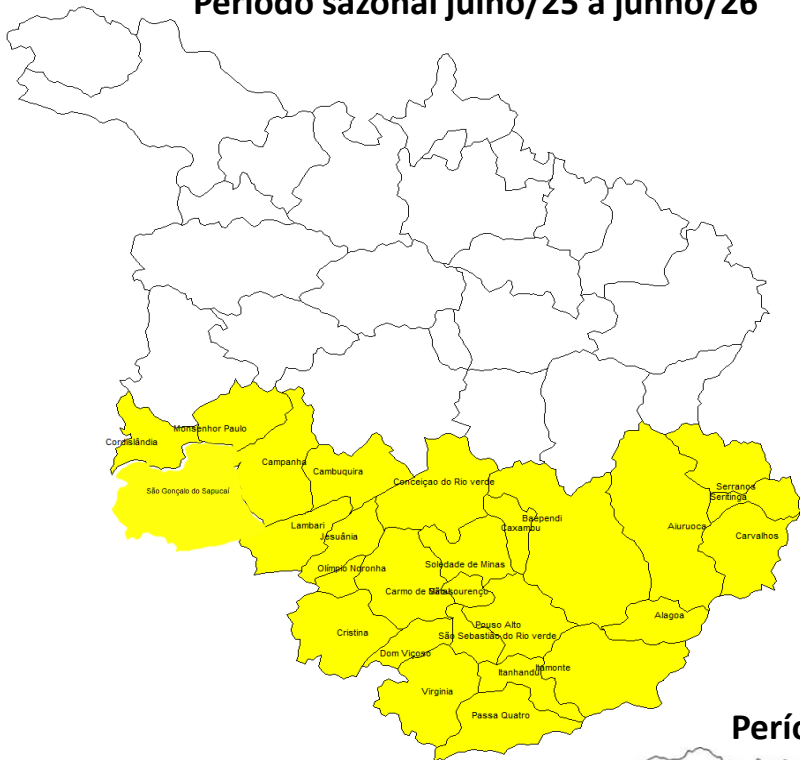
FEBRE AMARELA

SRS VARGINHA

1

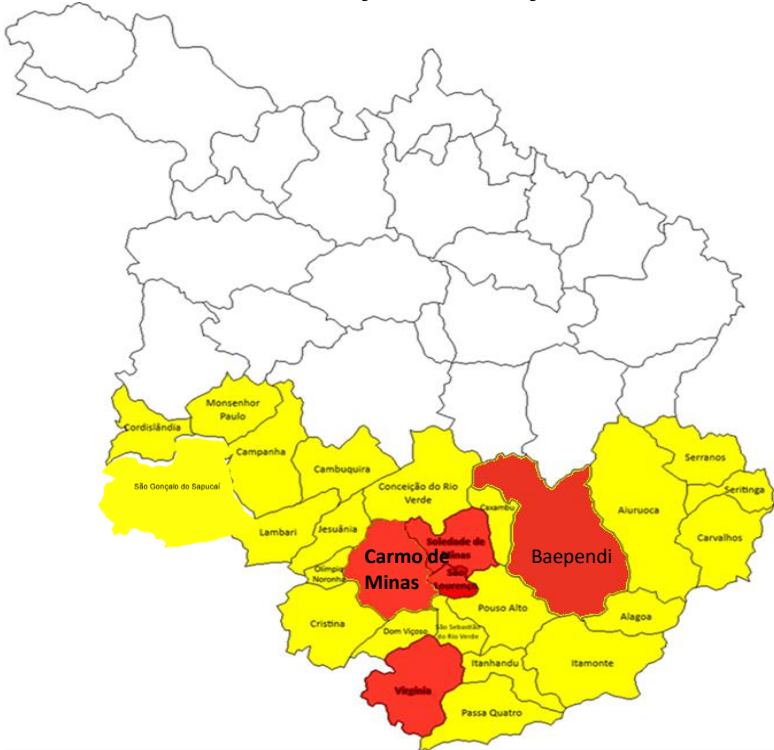
ÁREA AFETADA* PELO VÍRUS AMARÍLICO E ÁREA DOS CORREDORES ECOLÓGICOS, SRS VARGINHA, 2024/2025- 2025/2026

Período sazonal julho/25 a junho/26



CLASSIFICAÇÃO DA ÁREA	Cor no mapa
Área afetada pelo vírus amarelo	Amarelo
Áreas dos corredores ecológicos	Verde

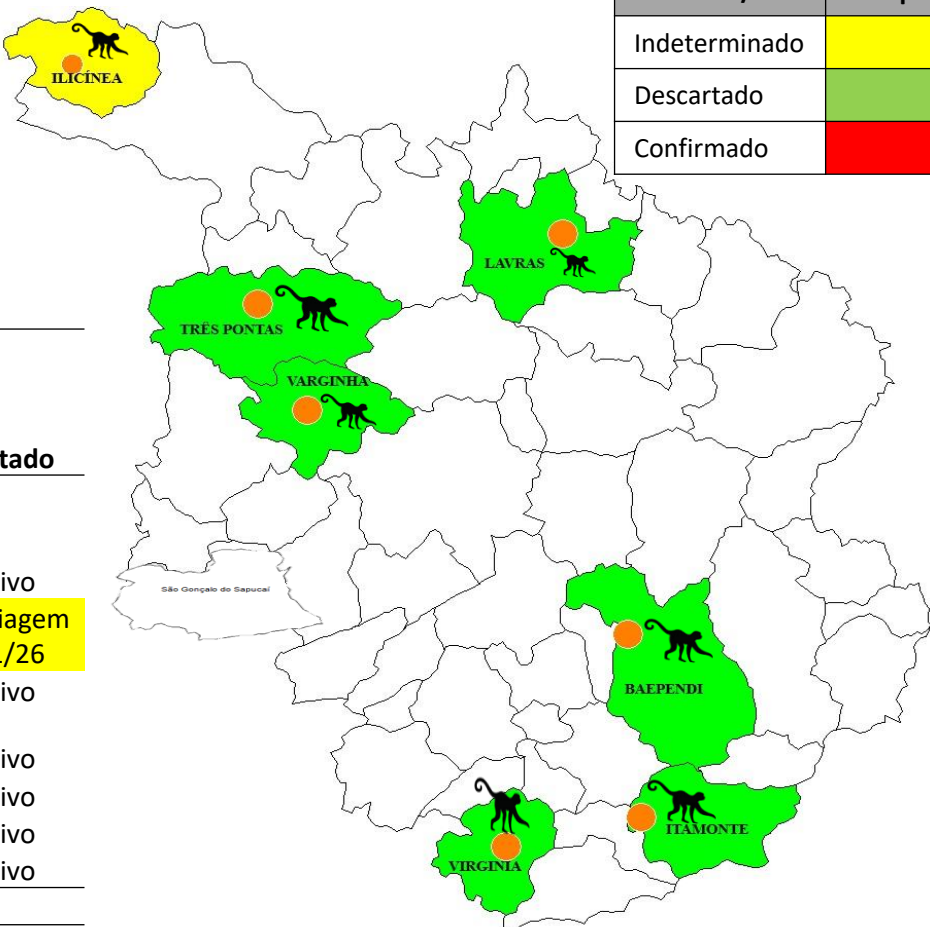
Período sazonal julho/24 a junho/25



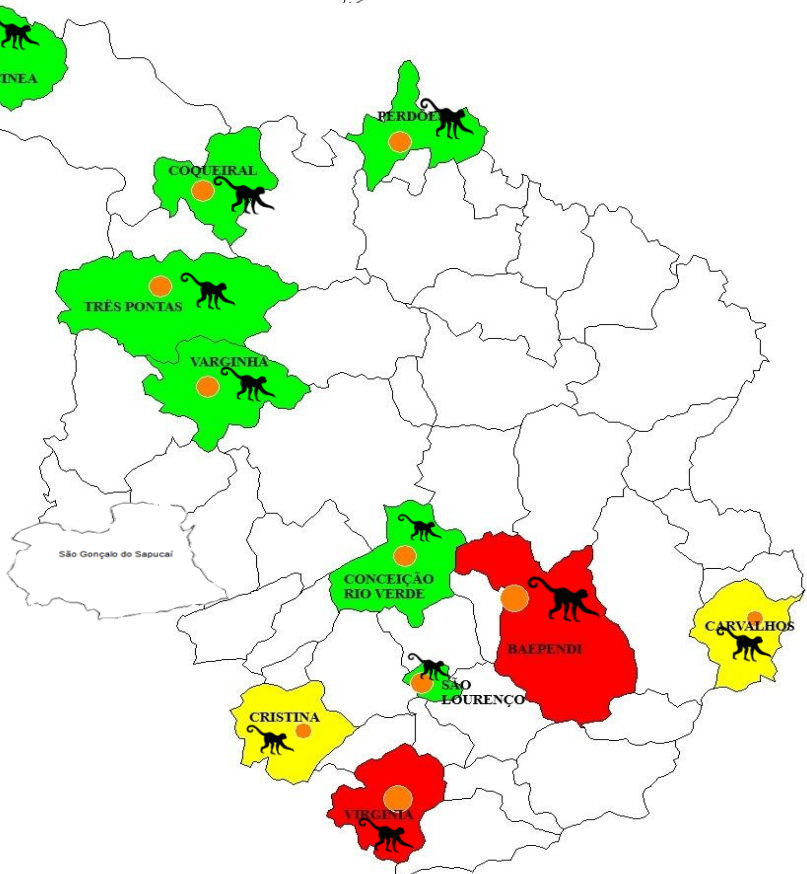
*01 Óbito confirmado por Febre Amarela em Soledade de Minas- Município de Residência

CLASSIFICAÇÃO O SINAN/GAL	Cor no mapa
Indeterminado	
Descartado	
Confirmado	

Município	Número de epizootias período sazonal julho 2025/ junho2026	Resultado
Baependi	1	negativo em triagem 13/01/26
Ilicínea	1	negativo
Itamonte	1	negativo
Lavras	1	negativo
Três Pontas	1	negativo
Varginha	6	negativo
Virginia	1	negativo
Total SRS-VGA	12	



Município	Número de epizootias período sazonal julho 2024/ junho2025	Resultado
Baependi	1	positivo
Carvalhos	1	inconclusivo
Conceição do Rio Verde	1	negativo
Coqueiral	1	negativo
Cristina	1	ignorado
Ilicínea	1	negativo
Perdões	1	negativo
São Lourenço	1	negativo
Três Pontas	2	negativo
Varginha	5	negativo
Virgínia	3	positivo 2 negativo 1
Total SRS-VGA	19	



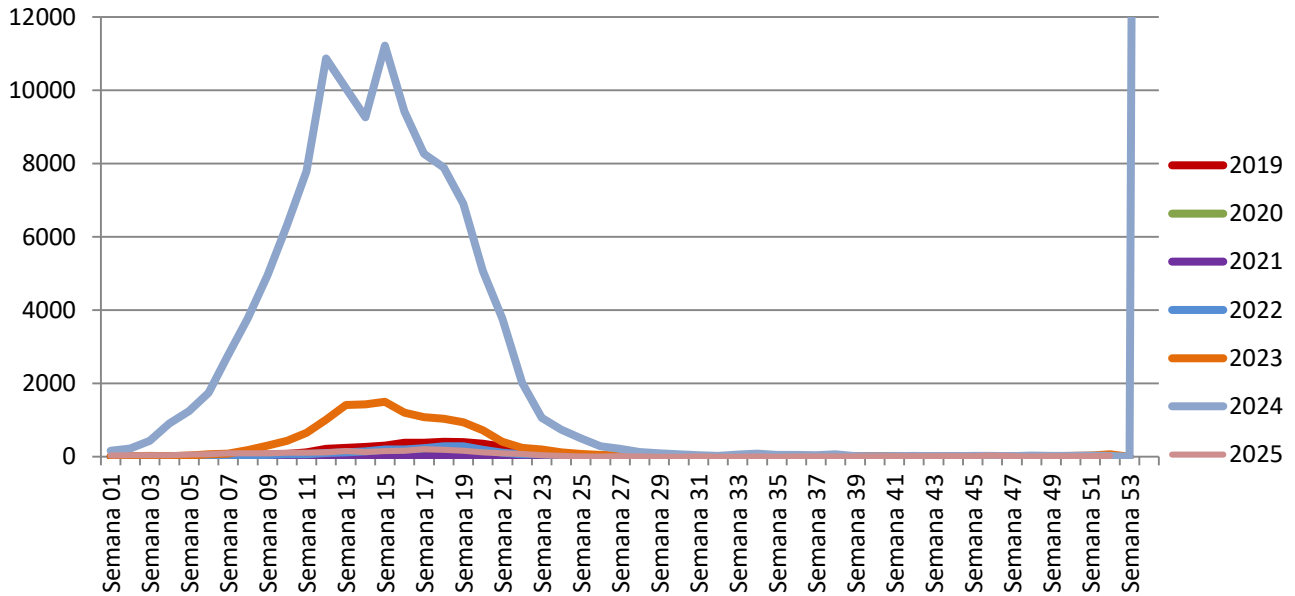
BOLETIM EPIDEMIOLÓGICO

DENGUE

SRS VARGINHA

3

CURVA DOS CASOS PROVÁVEIS DE DENGUE, POR SEMANA EPIDEMIOLÓGICA DE INÍCIO DE SINTOMAS - SRS VARGINHA, 2019-2026

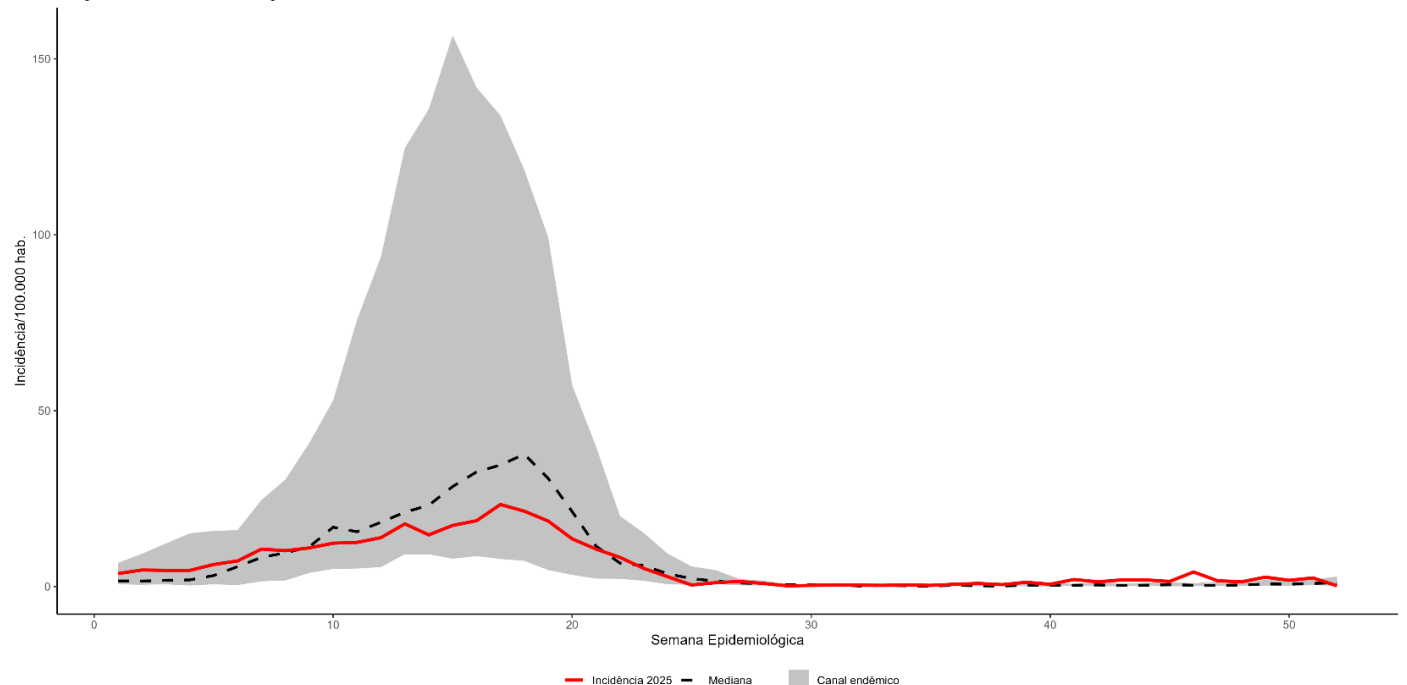


Fonte: SINAN-ONLINE/SRS-VGA - Acesso em: 20/01/2026 . Dados parciais, sujeitos a alteração. ¹Casos prováveis são os casos confirmados e suspeitos.

4

DIAGRAMA DE CONTROLE DE DENGUE, POR SEMANA EPIDEMIOLÓGICA DE INÍCIO DE SINTOMAS - SRS VARGINHA, 2026

Diagrama de Controle – Varginha – SE 52/2025



Atualizado em 29/12/2025

Fonte: SES-MG atualizado em 20/01/2026

BOLETIM EPIDEMIOLÓGICO

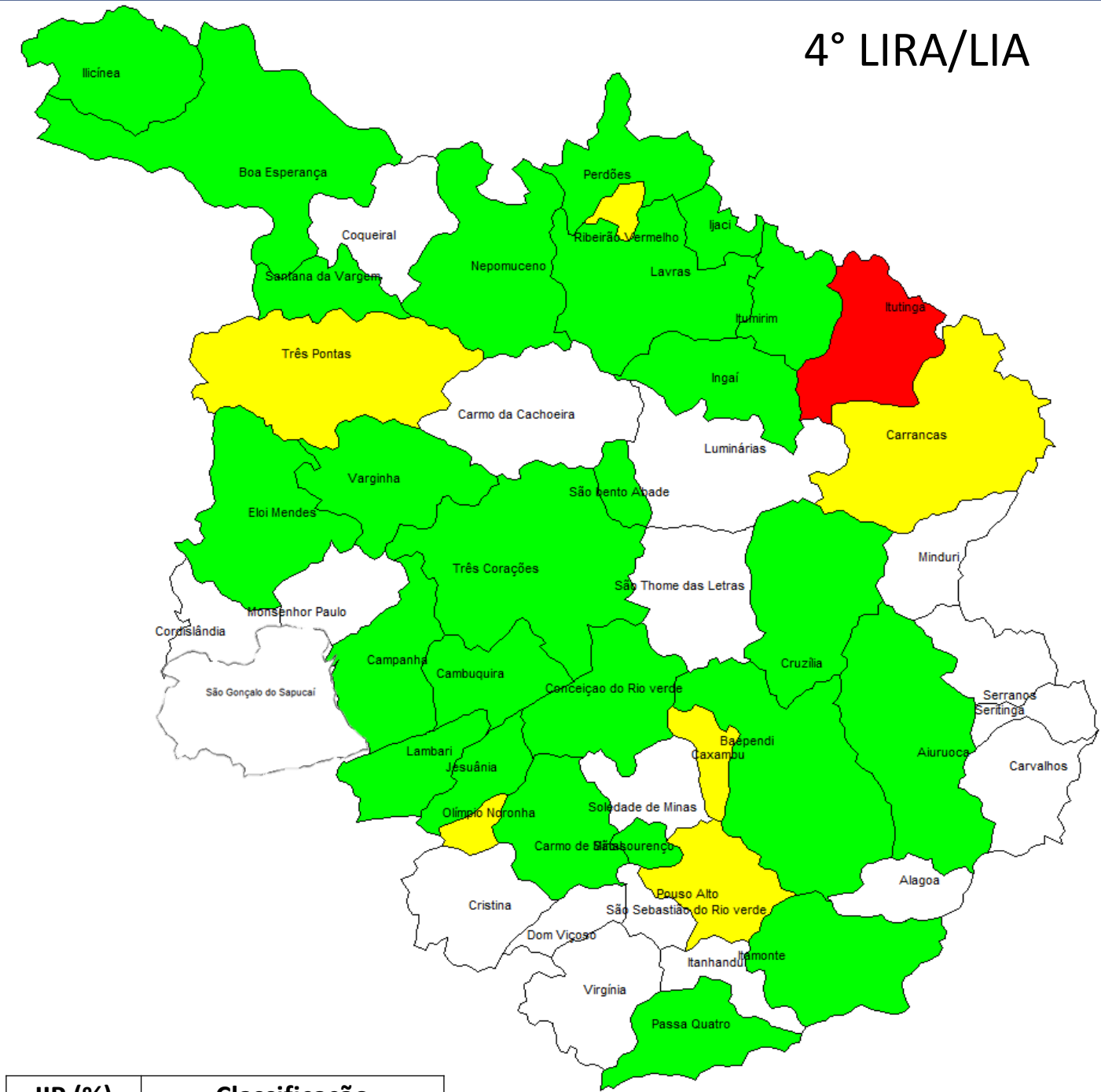
DENGUE

SRS VARGINHA

5

ÍNDICE DE INFESTAÇÃO PREDIAL, SRS VARGINHA, LIRAa/LIA
NOVEMBRO/ 2025.

4° LIRA/LIA



IIP (%)	Classificação
0	Não encontrado larvas
< 1	Satisfatório
1 a 3,9	Alerta
> 3,9	Risco
	não realizado

Município de residência	MG 2010	2014	2015	2016	2017	2019	2022	2023	2024	Total
Baependi	-	-	-	-	-	-	2	-	-	2
Boa Esperança	-	-	-	-	-	-	-	2	8	10
Campanha	-	-	1	-	-	-	-	-	4	5
Carmo de Minas	-	-	-	-	-	-	-	-	2	2
Carvalhos	-	-	-	-	-	-	-	-	1	1
Caxambu	-	-	-	-	-	-	-	-	4	4
Cruzília	-	-	-	-	-	-	-	-	2	2
Elói Mendes	-	-	-	-	1	-	-	-	3	4
Ijaci	-	-	-	-	-	-	-	1	-	1
Illicínea	-	-	-	-	-	-	-	-	2	2
Ingaí	-	-	-	-	-	-	-	1	-	1
Itamonte	-	-	-	-	-	-	-	-	3	3
Itanhandu	-	-	-	-	-	-	-	-	2	2
Itumirim	-	-	-	-	-	-	-	-	1	1
Itutinga	-	-	-	-	-	-	-	-	4	4
Lambari	-	-	-	-	-	-	-	-	4	4
Lavras	2	-	2	-	-	-	-	3	15	22
Monsenhor Paulo	-	-	-	-	1	-	-	-	1	2
Nepomuceno	-	-	-	-	-	-	-	-	3	3
Passa Quatro	-	-	-	-	-	-	-	-	2	2
Perdões	-	-	-	-	-	-	-	1	2	3
Santana da Vargem	-	-	-	-	-	-	-	-	2	2
São Gonçalo do Sapucaí	-	-	-	-	-	-	-	-	6	6
São Lourenço	-	-	-	-	-	-	-	-	9	9
Soledade de Minas	-	-	-	-	-	-	-	-	1	1
Três Corações	1	1	2	1	-	-	-	-	12	17
Três Pontas	1	-	2	-	-	1	-	-	4	8
Varginha	1	-	-	1	-	-	-	1	39	42
Total	5	1	7	2	2	1	2	9	136	165

7

INCIDÊNCIA DE CASOS PROVÁVEIS¹ DE DENGUE CHIKUNGUNYA E ZIKA VÍRUS NAS ÚLTIMAS QUATRO SEMANAS EPIDEMIOLÓGICAS POR MUNICÍPIO DE RESIDÊNCIA, SRS VARGINHA, 2025.

Município Residência	SEM. EPID. 01	SEM. EPID. 02	SEM. EPID. 03	SEM. EPID. 04	Total	Total acumulados 2026	Taxa de Incidência ² nas últimas 4 semanas	Fase do Plano de Contingência
Aiuruoca	0	0	-	-	0	0	0,0	Silencioso
Alagoa	0	0	-	-	0	0	0,0	Silencioso
Baependi	0	0	-	-	0	0	0,0	Silencioso
Boa Esperança	0	1	-	-	1	1	2,5	Baixa
Cambuquira	0	0	-	-	0	0	0,0	Silencioso
Campanha	0	0	-	-	0	0	0,0	Silencioso
Carmo da Cachoeira	0	0	-	-	0	1	0,0	Silencioso
Carmo de Minas	1	0	-	-	1	0	7,2	Baixa
Carrancas	0	0	-	-	0	0	0,0	Silencioso
Carvalhos	0	0	-	-	0	0	0,0	Silencioso
Caxambu	3	3	-	-	6	6	28,5	Baixa
Conceição do Rio Verde	0	0	-	-	0	0	0,0	Silencioso
Coqueiral	0	0	-	-	0	0	0,0	Silencioso
Cordislândia	0	0	-	-	0	0	0,0	Silencioso
Cristina	0	0	-	-	0	0	0,0	Silencioso
Cruzília	0	3	-	-	3	3	19,5	Baixa
Dom Viçoso	0	0	-	-	0	0	0,0	Silencioso
Elói Mendes	0	2	-	-	2	2	7,6	Baixa
Ijaci	0	0	-	-	0	0	0,0	Silencioso
Ilicínea	0	0	-	-	0	0	0,0	Silencioso
Ingaí	0	0	-	-	0	0	0,0	Silencioso
Itamonte	0	0	-	-	0	0	0,0	Silencioso
Itanhandu	0	0	-	-	0	0	0,0	Silencioso
Itumirim	0	0	-	-	0	0	0,0	Silencioso
Itutinga	0	0	-	-	0	0	0,0	Silencioso

Fonte: SINAN-ONLINE/SRS-VGA - Acesso em: 20/01/2026.
Dados parciais, sujeitos a alteração.
População: IBGE - Estimativas de população, 2022.
²Casos prováveis são os casos confirmados e suspeitos.

Parâmetros	Taxa de incidência	Classificação
Silencioso	0	Silencioso
Fase 0	Menor 100	Baixa
Fase 1	100 a 299	Média
Fase 2	300 a 499	Alta
Fase 3	Acima de 500	Muito alta

7

INCIDÊNCIA DE CASOS PROVÁVEIS¹ DE DENGUE CHIKUNGUNYA E ZIKA VÍRUS NAS ÚLTIMAS QUATRO SEMANAS EPIDEMIOLÓGICAS POR MUNICÍPIO DE RESIDÊNCIA, SRS VARGINHA, 2025.

Município Residência	SEM. EPID. 01	SEM. EPID. 02	SEM. EPID. 03	SEM. EPID. 04	Total	Total acumulados 2026	Taxa de Incidência ² nas últimas 4 semanas	Fase do Plano de Contingência
Jesuânia	0	0	-	-	0	0	0,0	Silencioso
Lambari	1	0	-	-	1	1	4,9	Baixa
Lavras	2	0	-	-	2	2	1,9	Baixa
Luminárias	0	0	-	-	0	0	0,0	Silencioso
Minduri	0	0	-	-	0	0	0,0	Silencioso
Monsenhor Paulo	0	0	-	-	0	0	0,0	Silencioso
Nepomuceno	4	3	-	-	7	7	28,0	Baixa
Olímpio Noronha	0	0	-	-	0	0	0,0	Silencioso
Passa Quatro	0	0	-	-	0	0	0,0	Silencioso
Perdões	2	3	-	-	5	5	23,4	Baixa
Pouso Alto	0	0	-	-	0	0	0,0	Silencioso
Ribeirão Vermelho	0	0	-	-	0	0	0,0	Silencioso
Santana da Vargem	0	0	-	-	0	0	0,0	Silencioso
São Bento Abade	1	0	-	-	1	1	21,2	Baixa
São Gonçalo do Sapucaí	0	0	-	-	0	0	0,0	Silencioso
São Lourenço	1	0	-	-	1	1	2,2	Baixa
São Sebastião do Rio Verde	0	0	-	-	0	0	0,0	Silencioso
São Thomé das Letras	0	1	-	-	1	1	14,5	Baixa
Seritinga	0	0	-	-	0	0	0,0	Silencioso
Serranos	0	0	-	-	0	0	0,0	Silencioso
Soledade de Minas	0	1	-	-	1	1	17,8	Baixa
Três Corações	0	0	-	-	0	0	0,0	Silencioso
Três Pontas	3	1	-	-	4	4	7,2	Baixa
Varginha	1	4	-	-	5	5	3,7	Baixa
Virgínia	0	0	-	-	0	0	0,0	Silencioso
Total	19	22	-	-	41	41	4,6	

Fonte: SINAN-ONLINE/SRS-VGA - Acesso em: 20/01/2026.
Dados parciais, sujeitos a alteração.
População: IBGE - Estimativas de população, 2022.
²Casos prováveis são os casos confirmados e suspeitos.

Parâmetros	Taxa de incidência	Classificação
Silencioso	0	Silencioso
Fase 0	Menor 100	Baixa
Fase 1	100 a 299	Média
Fase 2	300 a 499	Alta
Fase 3	Acima de 500	Muito alta

Município	Residência	DENV1	DENV2	DENV3	DENV4	Total
-	-	-	-	-	-	-
-	-	-	-	-	-	-
-	-	-	-	-	-	-
-	-	-	-	-	-	-
-	-	-	-	-	-	-
-	-	-	-	-	-	-
-	-	-	-	-	-	-
-	-	-	-	-	-	-
-	-	-	-	-	-	-
-	-	-	-	-	-	-
-	-	-	-	-	-	-
-	-	-	-	-	-	-
-	-	-	-	-	-	-
-	-	-	-	-	-	-
-	-	-	-	-	-	-
-	-	-	-	-	-	-
-	-	-	-	-	-	-
-	-	-	-	-	-	-
-	-	-	-	-	-	-
-	-	-	-	-	-	-
-	-	-	-	-	-	-
-	-	-	-	-	-	-
-	-	-	-	-	-	-
-	-	-	-	-	-	-
TOTAL		0	0	0	-	0

BOLETIM EPIDEMIOLÓGICO

FEBRE CHIKUNGUNYA

SRS VARGINHA

9

CASOS PROVÁVEIS¹ DE CHIKUNGUNYA POR MUNICÍPIO DE RESIDÊNCIA, SRS VARGINHA, 2016-2025.

Município Residência	2016	2017	2018	2019	2020	2021	2022	2023	2024	2025	Total
Aiuruoca	-	-	-	-	-	-	-	-	1	-	1
Alagoa	-	-	-	-	-	-	-	1	1	-	2
Baependi	-	-	-	3	1	-	18	1	4	-	27
Boa Esperança	-	-	-	1	-	-	1	1	9	1	13
Cambuquira	1	-	-	-	-	1	1	-	-	1	4
Campanha	-	-	-	1	1	-	-	1	2	-	5
Carmo de Minas	-	1	-	-	-	-	-	1	1	1	4
Carrancas	-	-	-	2	-	-	-	1	-	1	4
Caxambu	-	-	2	24	7	1	10	11	52	8	115
Coqueiral	-	-	-	-	-	-	1	1	-	-	2
Cristina	-	-	2	-	-	-	-	-	1	-	3
Cruzília	-	-	-	-	1	1	1	-	-	3	5
Elói Mendes	-	2	-	-	-	-	-	-	1	-	3
Ijaci	-	-	-	-	-	-	-	-	-	1	1
Ilicínea	-	-	-	-	-	-	-	-	3	1	4
Itamonte	-	-	-	2	-	-	-	1	6	-	9
Itanhandu	-	-	-	-	1	-	-	-	-	-	1
Itumirim	-	-	-	-	-	-	-	1	-	-	1
Lambari	-	-	-	-	-	-	-	-	3	-	3
Lavras	-	1	-	3	-	1	-	12	6	2	25
Luminárias	-	-	1	-	-	-	-	-	3	-	4
Minduri	-	-	-	-	-	-	-	-	1	-	1
Monsenhor Paulo	-	3	-	-	1	-	-	-	2	-	6
Nepomuceno	-	-	-	-	-	1	-	-	2	-	3
Passa Quatro	-	-	1	-	-	-	-	1	1	-	3
Perdões	-	-	-	-	-	-	-	1	10	-	11
Ribeirão Vermelho	-	-	-	1	-	-	-	-	-	-	1
Santana da Vargem	-	-	-	-	-	-	-	-	1	-	1
São Gonçalo do Sapucaí	-	-	1	-	2	-	-	6	1	-	10
São Lourenço	-	-	-	1	1	1	1	1	2	1	8
São Sebastião do Rio Verde	-	-	-	2	-	-	-	-	-	1	3
São Tomé das Letras	-	-	-	1	-	1	-	-	1	-	3
Soledade de Minas	-	1	-	-	-	-	-	-	1	-	2
Três Corações	-	1	-	-	1	2	1	-	1	2	8
Três Pontas	-	-	1	-	-	-	1	-	-	-	2
Varginha	-	1	1	2	-	-	2	12	58	1	77
Virgínia	-	-	-	-	1	-	-	-	1	-	2
Total	1	10	9	43	17	9	37	53	175	24	378

Fonte: SINAN-ONLINE/SRS-VGA - Acesso em: 20/01/2026. Dados parciais, sujeitos a alteração.

¹Casos prováveis são os casos confirmados e suspeitos.

BOLETIM EPIDEMIOLÓGICO

DOENÇA AGUDA PELO VÍRUS ZIKA

SRS VARGINHA

10

CASOS CONFIRMADOS DE FEBRE DO ZIKA VÍRUS POR MUNICÍPIO DE RESIDÊNCIA E ANO DE INÍCIO DOS SINTOMAS, SRS VARGINHA, 2016-2025.

Município de Residência	2016	2017	2018	2019	2020	2022	2023	2024	Total
Boa Esperança	1	-	-	-	-	-	-	-	1
Carmo de Minas	-	-	-	-	-	-	-	1	1
Caxambu	-	-	-	-	-	-	-	1	1
Conceição do Rio Verde	-	-	-	-	-	-	1	-	1
Coqueiral	-	-	-	1	-	-	-	-	1
Cruzília	-	-	1	-	1	-	-	-	1
Itamonte	1	-	-	-	-	-	-	-	1
Lavras	19	-	-	-	-	-	-	-	19
São Lourenço	11	-	-	-	-	1	-	-	12
Três Corações	1	-	-	-	-	-	-	-	1
Três Pontas	227	1	-	-	1	-	1	-	230
Varginha	1	1	-	-	-	-	-	-	2
Total	261	2	1	1	2	1	2	2	271

Fonte: SINAN Net /SRS-VGA - Acesso em: 20/01/2026 Dados parciais, sujeitos a alteração.

11

GESTANTES CONFIRMADAS PARA FEBRE DO ZIKA VÍRUS POR MUNICÍPIO DE RESIDÊNCIA E ANO DE INÍCIO DOS SINTOMAS, SRS VARGINHA, 2016-2025.

Município de Residência	2016	2017	Total
Boa Esperança	1	-	1
Itamonte	1	-	1
São Lourenço	1	-	1
Três Pontas	1	1	2
Total	4	1	5

Fonte: SINAN Net /SRS-VGA - Acesso em: 20/01/2026. Dados parciais, sujeitos a alteração.